



Fundación Paraguaya de Cooperación y Desarrollo
Informe dirigido al Consejo de Administración referente a los
Estados Financieros correspondientes al año terminado
el 31 de diciembre de 2023

BCA
Benítez Cudas & Asociados
Corresponsal en el Paraguay de
KPMG International Cooperative
("KPMG International")
25 de marzo de 2024
Este informe contiene 50 páginas



Contenido

Dictamen de los Auditores Independientes	3
Estado de Situación Patrimonial al 31 de diciembre de 2023	5
Estado de Recursos y Gastos por el año terminado el 31 de diciembre de 2023	6
Estado de Evolución de Activos Netos por el año terminado el 31 de diciembre de 2023	7
Estado de Flujos de Efectivo por el año terminado el 31 de diciembre de 2023	8
Notas a los Estados Financieros al 31 de diciembre de 2023	9
Anexos	28

Abreviaturas:

Gs. - Guaraníes

US\$ - Dólares Estadounidenses



Dictamen de los Auditores Independientes

Señores
Presidente y Miembros del Consejo de Administración
Fundación Paraguaya de Cooperación y Desarrollo
Presente

Dictamen sobre los estados financieros

Hemos auditado los estados financieros adjuntos de Fundación Paraguaya de Cooperación y Desarrollo, (en adelante "la Entidad"), que comprenden el balance general al 31 de diciembre de 2023, los correspondientes estados de recursos y gastos, de evolución de activos netos y de flujos de efectivo por el año terminado en esa fecha, así como un resumen de políticas contables importantes, otras notas aclaratorias y anexos.

Responsabilidad del Consejo de Administración y gerencia de la entidad sobre los estados financieros

El Consejo de Administración y la gerencia de la Entidad es responsable de la preparación y presentación razonable de estos estados financieros de acuerdo con las Normas de Información Financiera emitidas por el Consejo de Contadores Públicos del Paraguay, y del control interno que la administración determinó necesario para permitir la preparación de los estados financieros libres de errores significativos, debido a fraude o error.

Responsabilidad del auditor

Nuestra responsabilidad es expresar una opinión sobre estos estados financieros con base en nuestra auditoría. Efectuamos nuestra auditoría de acuerdo con Normas de Auditoría emitidas por el Consejo de Contadores Públicos del Paraguay. Dichas normas requieren que cumplamos con requisitos éticos que planifiquemos y realicemos la auditoría para obtener una seguridad razonable acerca de si los estados financieros están libres de errores significativos.

Una auditoría implica realizar procedimientos para obtener evidencia de auditoría acerca de los importes y las revelaciones en los estados financieros. Los procedimientos seleccionados dependen del juicio del auditor, incluyendo la evaluación de los riesgos de errores significativos de los estados financieros, ya sea debida a fraude o error. Al efectuar estas evaluaciones del riesgo, el auditor considera lo relevante del control interno para la preparación y presentación razonable de los estados financieros por la entidad, con el fin de diseñar procedimientos de auditoría que sean apropiados en las circunstancias, pero no con el fin de expresar una opinión sobre la efectividad del control interno de la entidad. Una auditoría también incluye evaluar lo apropiado de las políticas contables utilizadas y la razonabilidad de las estimaciones contables efectuadas por el Consejo de Administración y la gerencia de la Entidad, así como evaluar la presentación general de los estados financieros en su conjunto.

Consideramos que la evidencia de auditoría que hemos obtenido es suficiente y apropiada para sustentar nuestra opinión de auditoría.



**BENITEZ CODAS
& ASOCIADOS**
Corresponsal en el Paraguay de
KPMG International Cooperative
KPMG International

Opinión

En nuestra opinión, los referidos estados financieros presentan razonablemente, en todos sus aspectos significativos, la situación patrimonial y financiera de Fundación Paraguaya de Cooperación y Desarrollo al 31 de diciembre de 2023, sus recursos y gastos, la evolución del activo neto y sus flujos de efectivo por el año terminado en esa fecha, de acuerdo con Normas de Información Financiera emitidas por el Consejo de Contadores Públicos del Paraguay.

Asunción, 25 de marzo de 2024

BCA - Benítez Codas & Asociados

Javier Benítez Duarte

Socio

Mat. Consejo CPP 528 A

Mat. Colegio CPy C652

ESTADO DE SITUACIÓN PATRIMONIAL AL 31 DE DICIEMBRE DE 2023

Presentado en forma comparativa con el ejercicio finalizado el 31 de diciembre de 2022

(Expresado en guaraníes)

	Referencia	31.12.2023	31.12.2022
Activo			
<u>Activo corriente</u>			
Disponible	Nota 3	4.735.625.196	5.416.146.966
Inversiones	Nota 4	25.049.321.554	36.530.037.032
Créditos	Notas 5 y 6	159.588.936.412	143.117.677.638
Otros activos	Nota 7	3.312.019.653	2.635.990.033
Total activo corriente		192.685.902.815	187.699.851.669
<u>Activo no corriente</u>			
Inversiones	Nota 4	3.666.620.432	2.211.450.596
Créditos	Notas 5 y 6	7.701.542.102	6.694.783.246
Propiedad, planta y equipo	Anexo I	21.693.443.191	17.716.019.846
Otros activos	Nota 7	1.885.563.642	2.419.914.026
Total activo no corriente		34.947.169.367	29.042.167.714
Total Activo		227.633.072.182	216.742.019.383
Pasivo			
<u>Pasivo corriente</u>			
Obligaciones financieras	Nota 8	67.539.914.260	51.893.238.827
Donaciones recibidas a realizar	Nota 10	5.664.409.070	7.863.078.473
Deudas sociales y fiscales		907.622.984	642.436.201
Provisiones		5.339.690.688	4.997.496.894
Otros pasivos		1.581.326.985	1.367.156.831
Total pasivo corriente		81.032.963.987	66.763.407.226
<u>Pasivo no corriente</u>			
Obligaciones financieras	Nota 8	60.228.771.827	68.893.803.027
Total pasivo no corriente		60.228.771.827	68.893.803.027
Total Pasivo		141.261.735.814	135.657.210.253
Patrimonio social			
Reserva estatutaria	Nota 13 a)	76.279.108.921	69.890.548.097
Reserva de revalúo	Nota 13 b)	4.805.700.209	4.805.700.209
Superávit del ejercicio		5.286.527.238	6.388.560.824
Total Patrimonio social		86.371.336.368	81.084.809.130
Total Pasivo y Patrimonio social		227.633.072.182	216.742.019.383

Solo para identificación

BCA

Las notas 1 a 15 y los anexos I al XI que se acompañan forman parte integrante de estos estados financieros.

Luis Fernando Sanabria
Gerente General

Liliana Marroco Franco
Gerente de Contabilidad

Luis Fernando Sanabria
Gerente General

ESTADO DE RECURSOS Y GASTOS POR EL AÑO TERMINADO EL 31 DE DICIEMBRE DE 2023
Presentado en forma comparativa con el ejercicio finalizado el 31 de diciembre de 2022
(Expresado en guaraníes)

	Referencia	31.12.2023	31.12.2022
Recursos de la unidad de microfinanzas		96.460.773.522	97.657.559.855
Gastos de la unidad de microfinanzas		(89.923.542.430)	(86.489.722.677)
Sub-total	Anexo VIII	6.537.231.092	11.167.837.178
Recursos de convenios relacionados a las microfinanzas		230.278.423	203.902.059
Gastos por convenios relacionados a las microfinanzas		(174.901.126)	(185.328.443)
Sub-total	Anexo IV	55.377.297	18.573.616
Superávit neto de la unidad de microfinanzas	Anexo VIII	6.592.608.389	11.186.410.794
Recursos de la unidad de escuelas agrícolas		6.444.113.009	4.279.701.557
Gastos de la unidad de escuelas agrícolas		(6.444.042.843)	(5.700.039.334)
Sub-total	Anexo IX	70.166	(1.420.337.777)
Recursos de convenios relacionados a las escuelas agrícolas		4.775.346.078	2.193.083.809
Gastos de convenios relacionados a las escuelas agrícolas		(5.161.403.518)	(3.171.162.743)
Sub-total	Anexo IX	(386.057.440)	(978.078.934)
Déficit neto de la unidad de escuelas agrícolas	Anexo V y IX	(385.987.274)	(2.398.416.711)
Recursos de la unidad semáforo eliminación de Pobreza		4.871.449.875	3.199.386.959
Gastos de la unidad semáforo eliminación de Pobreza		(4.815.452.441)	(4.611.348.788)
Sub-total	Anexo XI	55.997.434	(1.411.961.829)
Recursos de convenios relacionados al semáforo eliminación de pobreza		6.036.905.444	1.501.040.320
Gastos de convenios relacionados al semáforo eliminación de pobreza		(6.021.359.991)	(1.513.105.695)
Sub-total	Anexo XI	15.545.453	(12.065.375)
(Déficit) Superávit neto de la unidad del semáforo de eliminación de la pobreza	Anexo XI	71.542.887	(1.424.027.204)
Recursos de la unidad educación emprendedora		1.971.797.027	1.426.378.352
Gastos de la unidad educación emprendedora		(1.823.262.206)	(1.374.278.278)
Sub-total		148.534.821	52.100.074
Recursos de convenios relacionados a la educación emprendedora		758.755.303	487.828.233
Gastos de convenios relacionados a la educación emprendedora		(755.700.758)	(487.828.233)
Sub-total		3.054.545	-
Superávit neto de la unidad educación emprendedora	Anexo VI y X	151.589.366	52.100.074
Superávit antes de impuesto a la renta		6.429.753.368	7.416.066.953
Impuesto a la renta	Nota 14	(1.143.226.130)	(1.027.506.129)
Superávit del ejercicio		5.286.527.238	6.388.560.824

Las notas 1 a 15 y los anexos I al XI que se acompañan forman parte integrante de estos estados financieros.

Luis Fernando Sanabria
Gerente General

Luis Fernando Sanabria
Gerente General


Liliana Marrocco Franco
Gerente de Contabilidad

BCA


ESTADO DE EVOLUCIÓN DE ACTIVOS NETOS POR EL AÑO TERMINADO EL 31 DE DICIEMBRE DE 2023
Presentado en forma comparativa con el ejercicio finalizado el 31 de diciembre de 2022
(Expresado en guaraníes)

	Reservas estatutarias		Reserva de revalúo	Superávit del ejercicio	Total
	Reservas facultativas	Superávit acumulado			
Saldos al 31 de diciembre de 2021	26.549.894.481	38.761.493.611	4.805.700.209	4.579.160.005	74.696.248.306
Transferencia a superávit acumulado	-	4.579.160.005	-	(4.579.160.005)	-
Constitución de reservas	3.510.592.943	(3.510.592.943)	-	-	-
Superávit del ejercicio 2022	-	-	-	6.388.560.824	6.388.560.824
Saldos al 31 de diciembre de 2022	30.060.487.424	39.830.060.673	4.805.700.209	6.388.560.824	81.084.809.130
Transferencia a superávit acumulado	-	6.388.560.824	-	(6.388.560.824)	-
Constitución de reservas	1.710.088.995	(1.710.088.995)	-	-	-
Superávit del ejercicio 2023	-	-	-	5.286.527.238	5.286.527.238
Saldos al 31 de diciembre de 2023	31.770.576.419	44.508.532.502	4.805.700.209	5.286.527.238	86.371.336.368

Las notas 1 a 15 y los anexos I al XI que se acompañan forman parte integrante de estos estados financieros.


Luis Fernando Sanabria
Gerente General

Luis Fernando Sanabria
Gerente General


Liliana Marroco Franco
Gerente de Contabilidad

BCA


ESTADO DE FLUJOS DE EFECTIVO POR EL AÑO TERMINADO EL 31 DE DICIEMBRE DE 2023
Presentado en forma comparativa con el ejercicio finalizado el 31 de diciembre de 2022
(Expresado en guaraníes)

	<u>31.12.2023</u>	<u>31.12.2022</u>
I. FLUJO DE EFECTIVO DE ACTIVIDADES OPERATIVAS		
Otros ingresos – unidad de microfinanzas	48.571.436.975	47.188.779.251
Intereses y comisiones cobradas	34.973.456.918	33.728.410.871
Cobranzas netas – unidad escuelas agrícolas	6.444.113.009	4.279.701.557
Donaciones recibidas y otros ingresos de convenios	12.563.071.579	3.735.090.813
Cobranzas netas – unidad semáforo eliminación de la pobreza	4.871.449.875	3.199.386.959
Cobranzas netas – unidad educación emprendedora	1.971.797.027	1.426.378.352
Pagos efectuados a proveedores y empleados	(91.408.853.892)	(74.936.254.047)
Variación de créditos – unidad de microfinanzas	(20.175.167.748)	(16.104.092.083)
Pago de impuesto a la renta	(945.214.017)	(1.027.506.129)
Efectivo neto de las actividades de operación	(3.133.910.274)	1.489.895.544
II. FLUJO DE EFECTIVO DE ACTIVIDADES DE INVERSIÓN		
Inversiones	10.025.545.642	4.324.482.245
Intereses cobrados inversiones	1.631.189.581	1.087.409.767
Adquisición de propiedad, planta y equipo	(7.268.089.292)	(3.203.903.341)
Efectivo neto de las actividades de inversión	4.388.645.931	2.207.988.671
III. FLUJO DE EFECTIVO DE ACTIVIDADES DE FINANCIACIÓN		
Obligaciones financieras	6.973.872.856	1.714.482.806
Intereses pagados sobre obligaciones financieras	(9.245.529.796)	(7.049.424.181)
Efectivo neto de las actividades de financiación	(2.271.656.940)	(5.334.941.375)
Disminución de efectivo y equivalentes de efectivo	(1.016.921.283)	(1.637.057.161)
Efecto de diferencia cambiaria en disponibilidades	336.399.513	1.743.203.518
Efectivo y equivalentes de efectivo al comienzo del ejercicio	5.416.146.966	5.310.000.610
Efectivo y equivalentes de efectivo al final del ejercicio	4.735.625.196	5.416.146.966

Las notas 1 a 15 y los anexos I al XI que se acompañan forman parte integrante de estos estados financieros.


Luis Fernando Sanabria
Gerente General

Luis Fernando Sanabria
Gerente General


Liliana Marroco Franco
Gerente de Contabilidad

BCA

NOTAS A LOS ESTADOS FINANCIEROS CORRESPONDIENTES AL EJERCICIO FINALIZADO EL 31 DE DICIEMBRE 2023

Presentadas en forma comparativa con el ejercicio finalizado el 31 de diciembre de 2022
(Expresadas en guaraníes)

NOTA 1 – INFORMACIÓN BÁSICA DE LA ENTIDAD

La Fundación Paraguaya de Cooperación y Desarrollo, fundada en 1985, es una organización sin fines de lucro, auto-sostenible con sede en Asunción, Paraguay. Obtuvo su personería jurídica el 12 de agosto del mismo año. En fecha 11 de mayo de 1988, por Decreto del Poder Ejecutivo N° 28.327 fueron aprobadas modificaciones al estatuto social de la Fundación Paraguaya de Cooperación y Desarrollo, autorizadas por la Asamblea General Extraordinaria de fecha 20 de noviembre de 1987. La Entidad fue reconocida como institución de beneficio público por la Resolución N° 102 de la Sub-Secretaría de Estado de Tributación del Ministerio de Hacienda de fecha 21 de febrero de 1991.

La **misión** de la Entidad es desarrollar e implementar soluciones prácticas, innovadoras y sostenibles para la eliminación de la pobreza y la creación de un ambiente digno a cada familia.

Su **visión** es lograr un Paraguayo emprendedor y sin pobreza, un ejemplo para el mundo.

La Entidad busca eliminar la pobreza y crear condiciones de vida dignas a las familias a través de una estrategia integrada que ofrece a los clientes:

- 1) La eliminación de la pobreza a través del Semáforo: una métrica y metodología que mide la pobreza a través de 50 indicadores, lo que permite a los clientes (el 90% de ellos mujeres) hacer un balance de sus problemas relacionados con la pobreza de tal manera que puedan diseñar sus propios "mapas de vida" para superarlos;
- 2) Micro-finanzas, Micro-franquicias y Micro-seguros: con el fin de aumentar los ingresos y reducir los riesgos financieros de los clientes y crear alianzas con otras instituciones especializadas para hacer frente a los otros problemas relacionados con la pobreza;
- 3) Educación Emprendedora: imparte capacitación, entrenamiento y tutoría en la gestión empresarial para ayudar a los clientes y a sus hijos a encontrar puestos de trabajo y / o crear su propio empleo, y;
- 4) Escuelas financieramente auto-sustentables: también para los hijos de los clientes, donde los estudiantes y los maestros realizan actividades sostenibles en el campus, las cuales tienen doble propósito: (a) formar a los estudiantes en un ambiente de negocios, transformándolos en empresarios rurales, y (b) la generación de ingresos para sostener las escuelas.

Esta estrategia integrada permite a los clientes y a sus familias ser los principales protagonistas en la superación de la pobreza, y permite canalizar los recursos donde más se necesitan, utilizando las veinticuatro oficinas de Microfinanzas como red principal de distribución.

Siendo una asociación civil sin fines de lucro, la forma legal de Fundación Paraguaya de Cooperación y Desarrollo no contempla propietarios, su gobierno es ejecutado por 35 (treinta y cinco) socios, todos ellos profesionales paraguayos.


Luis Fernando Sanabria
Gerente General


Liliana Marroco Franco
Gerente de Contabilidad

Solo para identificación


BCA

La estructura de gobierno se compone de:

i. Asamblea General: órgano conformado por todos los socios de la institución, quienes se reúnen, como mínimo anualmente. La Asamblea aprueba la gestión administrativa y financiera de la Entidad y elige al Consejo de Administración.

ii. Consejo de Administración: órgano compuesto por un mínimo de 6 y un número máximo de 10 miembros titulares, quienes sesionan todos los meses en reuniones presenciales o virtuales. Los miembros del Consejo de Administración no perciben ningún tipo de remuneración por el tiempo dedicado a la Entidad. Conforme a su Política de buen gobierno, se han constituido los siguientes Comités vinculados a la actividad financiera: Comité de Auditoría y Riesgos, Comité de Compensaciones, Comité de Buen Gobierno y Nominaciones, Comité de Ética y Comité de Microfinanzas, además de los siguientes Comités no vinculados a la actividad financiera: Comité de Escuelas Autosostenibles y Comité del Semáforo de Eliminación de Pobreza.

Asimismo, se han instaurado dos puestos ejecutivos:

i. El Síndico: designado por la Asamblea para fiscalizar los bienes, libros y documentos de la Entidad. El Síndico mantiene una relación cercana con auditoría interna y participa en las sesiones del Consejo y del Comité de Auditoría y Riesgos. El Síndico emite a la Asamblea un informe anual sobre la información financiera de la Entidad.

ii. El Director Ejecutivo: es un cargo electivo que trabaja a tiempo completo en la Entidad apoyando al Consejo de Administración (preside las reuniones) y la Gerencia General en sus labores estratégicas (más no en las operativas).

La asistencia crediticia es realizada con recursos propios y con fondos provenientes de préstamos obtenidos de bancos locales y fondos internacionales, en atención a que la Entidad no capta fondos del público, ni exige a sus clientes la constitución de depósitos o ahorros obligatorios en la entidad, por lo cual no es una entidad de intermediación.

Los otros programas son impulsados tanto con recursos propios generados por las operaciones de microfinanzas como por medio de donaciones.

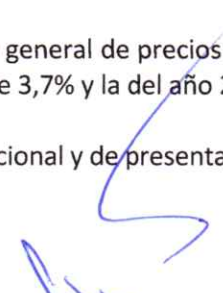
NOTA 2 – RESUMEN DE LAS PRINCIPALES POLÍTICAS CONTABLES

a. Bases de contabilización

Los estados financieros se han preparado siguiendo los lineamientos de las normas de información financiera emitidas por el Consejo de Contadores Públicos del Paraguay, sobre la base de costos históricos, excepto para el caso del plantel de animales, propiedad, planta y equipos y de activos y pasivos en moneda extranjera, según se explica en los puntos **b. f. y g.** de la presente nota, y no reconocen en forma integral los efectos de la inflación sobre la situación patrimonial y financiera de la Entidad, sobre los recursos y gastos y sobre los flujos de efectivo.

Según el índice general de precios del consumo publicado por el Banco Central del Paraguay, la inflación del año 2023 fue de 3,7% y la del año 2022 fue de 8,1%.

La moneda funcional y de presentación de los estados financieros de la Entidad es el Guaraní, la moneda local de Paraguay.


Luis Fernando Sanabria
Gerente General


Liliana Marroco Franco
Gerente de Contabilidad

Solo para identificación



b. Moneda extranjera

Los activos y pasivos en moneda extranjera (dólares estadounidenses y Libras esterlinas) se valúan al tipo de cambio vigente al cierre del ejercicio. Ver nota 15.

Las diferencias de cambio originadas por fluctuaciones en los tipos de cambio, entre las fechas de concertación de las operaciones y su liquidación o valuación al cierre del ejercicio, son reconocidas en resultados.

c. Efectivo y equivalentes de efectivo

Para la preparación del estado de flujos de efectivo se consideraron dentro del concepto de efectivo los saldos en caja, disponibilidades en cuentas bancarias y toda inversión de muy alta liquidez, con vencimiento originalmente pactado no superior a tres meses.

d. Inversiones

Las inversiones están constituidas por certificados de depósito de ahorro (CDA) y fondos mutuos en dólares estadounidenses y guaraníes, mantenidos por la Entidad en bancos locales, los que se valúan a su valor nominal más los intereses devengados no cobrados a la fecha de cierre.

e. CréditosCréditos vigentes

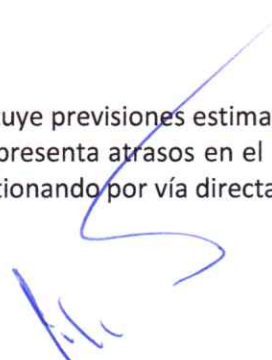
Los créditos se valúan a su valor de costo neto de provisiones, en el caso que posean atrasos, más los intereses devengados no cobrados a la fecha de cierre.

De acuerdo a las facultades otorgadas por el Artículo N° 17 de los Estatutos Sociales de la Entidad, es atribución del Director Ejecutivo fijar las tasas de intereses sobre préstamos y los cargos en concepto de recuperación de costos administrativos. Tales conceptos constituyen los recursos propios de la Entidad. Durante los ejercicios terminados el 31 de diciembre de 2023 y 2022, las tasas de intereses activas fueron variables, no superando las tasas máximas permitidas publicadas por el Banco Central del Paraguay.

El riesgo crediticio es controlado por la gerencia de la Entidad, principalmente a través de la evaluación y análisis de las transacciones individuales, para lo cual se consideran ciertos aspectos claramente definidos en las políticas de crédito de la Entidad, tales como: la capacidad de pago demostrada y endeudamiento del deudor, límites individuales de otorgamiento de créditos, evaluación de sectores económicos, y el requerimiento de capital de trabajo, de acuerdo con los riesgos de mercado.

Créditos vencidos

La Entidad constituye provisiones estimativas para créditos de dudoso cobro sobre el total de la cartera de prestatarios que presenta atrasos en el cumplimiento de sus obligaciones y sobre aquellos créditos cuyo cobro se está gestionando por vía directa o judicial.



Luis Fernando Sanabria
Gerente General



Liliana Marroco Franco
Gerente de Contabilidad

Solo para identificación

BCA

Créditos refinanciados o repactados

La política de créditos establecida por la gerencia de la Entidad define el “refinanciamiento” como la reprogramación del plan de pagos original de un préstamo, el cual podrá contemplar la totalidad del saldo del capital. La refinanciación solamente puede otorgarse a solicitud del cliente, siempre que exista una causa justificada y habiendo agotado cualquier otra alternativa.

Los porcentajes de provisiones para los créditos vencidos se aplican sobre el saldo de capital pendiente de cobro a la fecha de corte. Los intereses son suspendidos a partir de los 31 días de mora. A continuación, se detallan los porcentajes de previsión utilizados:

Al 31 de diciembre de 2023

Créditos vencidos		Créditos refinanciados y vencidos	
Días de mora	% de previsión sobre capital adeudado	Días de mora	% de previsión sobre capital adeudado
0 días	1%	0 días	1%
1 – 30 días	10%	1 – 30 días	30%
31 – 90 días	30%	31 – 90 días	60%
91 – 180 días	60%	Más de 90 días	100%
Más de 180 días	100%		
En gestión judicial	100%	En Gestión judicial	100%

Al 31 de diciembre de 2022

Créditos vencidos		Créditos refinanciados y vencidos	
Días de mora	% de previsión sobre capital adeudado	Días de mora	% de previsión sobre capital adeudado
0 días	1%	0 días	1%
1 – 30 días	10%	1 – 30 días	30%
31 – 90 días	30%	31 – 90 días	60%
91 – 180 días	60%	Más de 90 días	100%
Más de 180 días	100%		
En gestión judicial	100%	En Gestión judicial	100%

Créditos dados de baja por incobrables

La política establecida por la gerencia de la Entidad dispone que deberán ser dados de baja por incobrables y registrarse en cuentas de orden, aquellos créditos vencidos que cumplan los siguientes requisitos:

- a) préstamos con mora mayor a 180 días.
- b) aquellos préstamos que en cualquier momento no puedan ser recuperados por circunstancias tales como:
 - i. Fallecimiento del o de los deudores;
 - ii. El deudor se haya mudado y/o salido del país sin fecha de retorno, ni domicilio conocido;
 - iii. El o los deudores y sus garantes han perdido totalmente sus patrimonios o lo que queda de él no es significativo para recuperar la deuda y los gastos de recuperación;
 - iv. Los montos pendientes de cobro no justifican los esfuerzos de recuperación;
 - v. Los documentos respaldatorios de los préstamos han prescrito, fueron destruidos o están perdidos.

f. Otros activos no corrientes

Corresponde a bienes recibidos en recuperación de créditos que se contabilizan por el monto del crédito cancelado o dado de baja, más los gastos incurridos para su incorporación al activo de la Entidad. En caso que dicho monto sea superior al valor estimado de realización o valor de mercado de los bienes recibidos, se constituyen las provisiones que sean requeridas para valuar dichos bienes a su valor de mercado, con cargo a resultados del ejercicio.

... para identificación





Luis Fernando Sanabria Gerente General
 Liliana Marroco Franco Gerente de Contabilidad

Además, el rubro incluye el plantel de animales valuados a su costo más las recategorizaciones correspondientes y las plantaciones de eucalipto valuadas al costo incurrido hasta su condición de cosecha y recolección.

g. Propiedad, planta y equipos

(i) Criterio general

Las propiedades, planta y equipo figuran presentados a su valor de adquisición, netos de depreciaciones y pérdidas por deterioro cuando corresponde, dichos bienes podrán ser re expresados cuando la variación en el índice general de precios al consumo alcance al menos el 20% acumulado desde el ejercicio en el cual se haya dispuesto el último ajuste por revaluó.

El costo de las mejoras que extienden la vida útil de los bienes o aumentan su capacidad productiva es imputado a las cuentas respectivas del activo. Los gastos de mantenimiento son cargados a resultados.

Las depreciaciones se calculan usando porcentajes fijos sobre el costo de la propiedad, planta y equipo menos sus valores residuales estimados según la vida útil esperada para cada categoría, a partir del mes siguiente de la fecha de su incorporación. Los valores residuales y las vidas útiles serán revisados, y en su caso ajustados, al final de cada periodo. Ver Anexo I.

El valor residual de los bienes, considerados en su conjunto, no excede su valor recuperable al cierre de cada ejercicio.

(ii) Bienes recibidos en donación

Existen ciertos bienes cuyo valor de incorporación al patrimonio ha sido determinado según la mejor estimación de la Gerencia utilizando cifras basadas en tasaciones. Estos valores así determinados son considerados como su costo de adquisición, con contrapartida en resultados del ejercicio. Este costo es revaluado y depreciado de acuerdo con el criterio general arriba descripto. A continuación, se detallan los principales bienes recibidos en donación e incorporados al activo de la Entidad:

- i. En virtud del contrato de donación con cargo firmado en fecha 20 de diciembre de 2002 entre la Fundación Paraguaya de Cooperación y Desarrollo y la Asociación Paraguaya de Educación y Asistencia (APEA), esta última entregó a la Fundación como donación los terrenos, edificios e instalaciones de la Escuela Agrícola "San Francisco de Asís" ubicada en la localidad de Cerrito (Departamento de Presidente Hayes – Chaco paraguayo), la cual fue administrada y mantenida por APEA hasta el 31 de diciembre de 2002 y que a partir del 1° de enero de 2003 está siendo administrada por la Fundación. Estos activos recibidos en donación con cargo, fueron activados por la Fundación al 31 de diciembre de 2002 bajo el rubro "Propiedad, planta y equipos" y están sujetas a las obligaciones y compromisos mencionados en la nota 12. Los inmuebles y edificaciones de la Escuela Agrícola recibidos en donación con cargo fueron contabilizados a su valor de "venta rápida" determinado por un perito tasador independiente, mientras que los bienes muebles, equipos y otros recibidos en donación con cargo fueron contabilizados por el 50% del valor estimado de mercado determinado por un perito independiente.
- ii. En fecha 1 de julio del 2011, la Fundación recibió en usufructo los bienes inmuebles de la Escuela agrícola Belén y en donación los bienes muebles y semovientes de dicha escuela. Estos bienes fueron activados al valor de mercado, considerado como su costo en el activo.

h. Reconocimiento contable de recursos y gastos

Los recursos y gastos son reconocidos en función de su devengamiento, salvo para el caso de:

- a) Los intereses devengados y no cobrados sobre cuotas de créditos con mora mayor al plazo de 2 cuotas (en el caso de que el plazo de las cuotas sea menor a 30 días) o mayor a 60 días, cuyo reconocimiento contable se realiza al momento de su cobro;
- b) Los intereses y recuperos de gastos administrativos generados por la cartera de créditos en gestión de cobro y judicial, los cuales son reconocidos al momento de su cobro; y
- c) Las donaciones recibidas y no utilizadas al cierre del año, según lo mencionado en la nota 2.i siguiente.

Los recursos y gastos se exponen en el estado de recursos y gastos segmentados al nivel de cada una de las unidades operativas de la Fundación (incluyendo las relacionadas con servicios financieros y no financieros). Los gastos generales o administrativos comunes de la Fundación que no pueden ser directamente afectados a cada una de las referidas unidades operativas, tales como retribuciones del personal superior y administrativo (Contraloría, Gerencia Administrativa, Tecnología y Recursos Humanos), se exponen en el estado de recursos y gastos como gastos de la Unidad de Microfinanzas.

i. Reconocimiento contable de donaciones recibidas

Las donaciones recibidas en efectivo para financiar actividades y gastos administrativos de las unidades al momento de su efectiva recepción se exponen contablemente bajo el rubro "Donaciones recibidas a realizar" del pasivo y son reconocidas como ingreso en el estado de resultados al momento de su ejecución. Algunas de las donaciones recibidas por la Entidad presentan compromisos y contingencias en cuanto a su utilización o destino, según lo revelado en la nota 12.

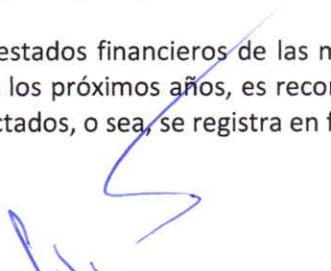
En la nota 10 a los estados financieros se resumen las donaciones recibidas de terceros y pendientes de realización.

j. Uso de estimaciones

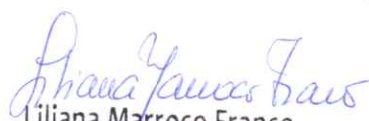
La preparación de los estados financieros requiere por parte de la Gerencia y Dirección de la Entidad la aplicación de estimaciones contables relevantes y la realización de juicios y supuestos en el proceso de aplicación de las políticas contables que afectan a los importes de activos y pasivos registrados y los activos y pasivos contingentes revelados a la fecha de la emisión de los presentes estados financieros, como así también los ingresos y gastos registrados en el año. Los resultados reales pueden diferir de las estimaciones realizadas.

A pesar de que las estimaciones realizadas por la Gerencia y la Dirección de la Entidad fueron calculadas en función de la mejor información disponible al 31 de diciembre de 2023, es posible que acontecimientos que puedan tener lugar en el futuro obliguen a su modificación en los próximos años.

El efecto en los estados financieros de las modificaciones que, en su caso, se derivasen de los ajustes a efectuar durante los próximos años, es reconocido en el año en que la estimación es modificada y en los años futuros afectados, o sea, se registra en forma prospectiva.



Luis Fernando Sanabria
Gerente General



Liliana Marroco Franco
Gerente de Contabilidad

Logo para identificación
BCA

Las áreas más significativas en las que la Gerencia y la Dirección de la Entidad ha realizado estimaciones de incertidumbre y juicios críticos en la aplicación de políticas contables y que tienen un mayor efecto sobre el importe reconocido en los estados financieros conciernen las provisiones para deudores incobrables, los valores residuales y las depreciaciones de propiedad, planta y equipo y el cargo por impuesto a la renta. Los resultados reales futuros pueden diferir de las estimaciones y evaluaciones realizadas a la fecha de preparación de los presentes estados financieros.

k. Información comparativa

Los estados financieros al 31 de diciembre de 2023 y la información complementaria relacionada con ellos, se presentan en forma comparativa con los respectivos estados e información complementaria correspondientes al ejercicio terminado el 31 de diciembre de 2022.


Algunas cifras correspondientes al año terminado al 31 de diciembre de 2022 fueron reclasificadas en los presentes estados financieros con el fin de hacerlas comparables con las del año actual y facilitar su comparación.

Nota 3 – Disponible

Los saldos del disponible se componen como sigue:

Concepto	31.12.2023	31.12.2022
Bancos en moneda local	2.731.868.294	3.680.241.747
Efectivo	1.053.819.744	847.755.824
Bancos en moneda extranjera (*)	658.609.470	684.172.622
Recaudaciones a depositar	291.327.688	203.976.773
Total	4.735.625.196	5.416.146.966

(*) Al 31 de diciembre de 2023 y 2022 incluye USD 15.007 (equivalente en Gs. 109.004.695 y Gs. 109.894.760 , respectivamente) de disponibilidad restringida constituidos en el marco del cumplimiento de cláusulas contractuales relacionadas al convenio de financiamiento de BID – Rural. La reserva de mantenimiento BID SP/SD-87-08-PR, fue determinada hasta el 31 de diciembre de 2005 en función a la variación anual del índice de precios al consumo sobre el saldo del referido préstamo del BID. A partir del año 2006, la Fundación ya no constituye la referida reserva por asumir que la reserva constituida el 31 de diciembre de 2005 es suficiente y adecuada para los propósitos de su creación.


Luis Fernando Sanabria
Gerente General


Liliana Marroco Franco
Gerente de Contabilidad

Solo para identificación



Nota 4 – Inversiones

Las inversiones se componen como sigue:

Al 31 de diciembre de 2023

<u>Institución</u>	<u>Inicio</u>	<u>Vencimiento</u>	<u>Tasa</u>	<u>Monto en moneda de origen (US\$)</u>	<u>Equivalente en Guaraníes</u>
Corto plazo					
Sudameris Bank S.A.E.C.A.	26/01/2023	31/01/2024	5,25%	1.000.000	7.263.590.000
Banco GNB Paraguay S.A.	03/02/2023	08/02/2024	5,00%	1.000.000	7.263.590.000
Bancop S.A.	08/05/2023	13/05/2024	5,30%	500.000	3.631.795.000
Sudameris Bank S.A.E.C.A.	21/06/2023	25/06/2024	5,50%	500.000	3.631.795.000
Solar de Ahorro y Finanzas S.A.E.C.A.	02/09/2022	26/02/2024	4,25%	300.000	2.179.077.000
Total capital				3.300.000	23.969.847.000
Intereses devengados				148.614	1.079.474.554
Total capital e intereses				3.448.614	25.049.321.554
Largo plazo					
Banco Rio S.A.E.C.A.	29/08/2023	25/02/2025	6,25%	500.000	3.631.795.000
Total capital				500.000	3.631.795.000
Intereses devengados				4.795	34.825.432
Total capital e intereses				504.795	3.666.620.432

Al 31 de diciembre de 2022

<u>Institución</u>	<u>Inicio</u>	<u>Vencimiento</u>	<u>Tasa</u>	<u>Monto en moneda de origen (US\$)</u>	<u>Equivalente en Guaraníes</u>
Corto plazo					
Sudameris Bank S.A.E.C.A.	14/01/2022	19/01/2023	2,75%	1.000.000	7.322.900.000
Banco GNB Paraguay S.A.	25/01/2022	30/01/2023	2,50%	1.000.000	7.322.900.000
Bancop S.A.	02/11/2021	08/05/2023	3,00%	500.000	3.661.450.000
Banco Rio S.A.E.C.A.	02/03/2022	29/08/2023	3,50%	500.000	3.661.450.000
Financiera Paraguayo Japonesa	16/11/2022	21/11/2023	5,00%	500.000	3.661.450.000
Solar de Ahorro y Finanzas S.A.E.C.A.	09/06/2022	16/06/2023	3,50%	300.000	2.196.870.000
Sudameris Bank S.A.E.C.A.	06/06/2022	13/06/2023	2,75%	200.000	1.464.580.000
AVALON Capital Fondos Mutuos US\$				640.000	4.686.656.000
Banco Basa S.A. Fondos mutuos US\$ (*)				118.000	864.102.200
CADIEM ITAU Fondos mutuos US\$				80.000	585.832.000
Total capital				4.838.000	35.428.190.200
Intereses devengados				150.466	1.101.846.832
Total capital e intereses				4.988.466	36.530.037.032

Luis Fernando Sanabria
Gerente General

Liliana Marroco Franco
Gerente de Contabilidad

Solo para identificación.

BCA

<u>Institución</u>	<u>Inicio</u>	<u>Vencimiento</u>	<u>Tasa</u>	<u>Monto en moneda de origen (US\$)</u>	<u>Equivalente en Guaraníes</u>
Largo plazo					
Solar de Ahorro y Finanzas S.A.E.C.A.	02/09/2022	26/02/2024	4,25%	300.000	2.196.870.000
Total capital				300.000	2.196.870.000
Intereses devengados				1.991	14.580.596
Total capital e intereses				301.991	2.211.450.596

(*) Estos depósitos a plazo tienen disponibilidad restringida por estar garantizando obligaciones financieras tal como se revela en la nota 9.

Nota 5 – Créditos

	<u>31.12.2023</u>	<u>31.12.2022</u>
<u>Corto plazo</u>		
Créditos otorgados a terceros	160.965.624.592	144.159.369.562
Créditos otorgados a empleados (*)	1.084.780.840	1.035.524.763
Créditos refinanciados o repactados	339.253.243	1.269.225.680
Subtotal créditos	162.389.658.675	146.464.120.005
Intereses devengados a cobrar	2.045.047.548	1.994.712.164
Previsiones para créditos de dudoso cobro (**)	(3.226.768.462)	(3.903.576.796)
Previsiones genéricas para créditos de dudoso cobro (**)	(1.619.001.349)	(1.437.577.735)
Total	159.588.936.412	143.117.677.638
<u>Largo plazo</u>		
Créditos otorgados a terceros	6.203.042.977	5.033.371.345
Créditos otorgados a empleados (*)	1.241.318.723	1.292.982.833
Créditos refinanciados o repactados	257.180.402	368.429.068
Total	7.701.542.102	6.694.783.246
Total general	167.290.478.514	149.812.460.884

(*) En los ejercicios 2023 y 2022 no se han otorgado créditos ni al Gerente General, ni al Director Ejecutivo, ni a los miembros del Consejo de Administración de la Fundación, ni a sus allegados.

(**) Ver cuadro siguiente sobre evolución de las provisiones para créditos de dudoso cobro.

La evolución de las provisiones para créditos de dudoso cobro es la siguiente:

	<u>31.12.2023</u>	<u>31.12.2022</u>
Saldo al inicio	(5.341.154.531)	(7.690.765.763)
Más		
Constitución de provisiones específicas – neto de desfabetaciones	(1.890.814.688)	(895.384.190)
Constitución de provisiones especiales (Nota 6)	(1.236.000.000)	(1.236.000.000)
Constitución de provisiones genéricas	(1.619.001.349)	(1.437.577.735)
Menos		
Aplicación de provisiones sobre créditos dados de baja por incobrables	5.241.200.757	5.918.573.157
Saldo final	(4.845.769.811)	(5.341.154.531)

Luis Fernando Sanabria
Gerente General

Liliana Marroco Franco
Gerente de Contabilidad

Solo para identificación:

BCA

Nota 6 - Informaciones adicionales sobre créditos, inversiones y obligaciones

a) Concentración de la cartera

Número de clientes	Monto y porcentaje de cartera de créditos							
	Vigente				Vencida			
	Capital (*)	Interés	Total	%	Capital	Interés	Total	%
Año 2023								
10 Mayores Deudores	2.108.541.370	15.356.918	2.123.898.288	1,3%	802.200.598	15.594.563	817.795.161	10,5%
50 Mayores Deudores subsiguientes	6.123.694.690	40.079.905	6.163.774.595	3,8%	1.067.469.701	34.360.437	1.101.830.138	14,1%
100 Mayores Deudores subsiguientes	6.081.170.589	44.460.474	6.125.631.063	3,7%	853.344.416	22.317.493	875.661.909	11,2%
Otros deudores subsiguientes	148.195.447.300	1.720.405.645	149.915.852.945	91,2%	4.859.332.113	152.472.113	5.011.804.226	64,2%
Total de la cartera de préstamos	162.508.853.949	1.820.302.942	164.329.156.891	100%	7.582.346.828	224.744.606	7.807.091.434	100%

Número de clientes	Monto y porcentaje de cartera de créditos							
	Vigente				Vencida			
	Capital (*)	Interés	Total	%	Capital	Interés	Total	%
Año 2022								
10 Mayores Deudores	2.248.276.805	21.066.550	2.269.343.355	1,6%	482.396.467	18.129.549	500.526.016	5,1%
50 Mayores Deudores subsiguientes	6.048.345.799	37.703.018	6.086.048.817	4,2%	1.318.928.778	44.871.273	1.363.800.051	13,9%
100 Mayores Deudores subsiguientes	5.634.922.663	43.897.319	5.678.819.982	3,9%	1.031.153.923	34.200.346	1.065.354.269	10,9%
Otros deudores subsiguientes	129.775.395.080	1.549.119.337	131.324.514.417	90,4%	6.619.483.736	245.724.772	6.865.208.508	70,1%
Total de la cartera de préstamos	143.706.940.347	1.651.786.224	145.358.726.571	100%	9.451.962.904	342.925.940	9.794.888.844	100%

(*) No incluye saldos de provisiones

b) Cartera de créditos distribuida por sector económico

Sector económico	Monto			
	Capital (*)	Intereses	Total	%
Año 2023				
Industrial	99.627.408.857	777.755.231	100.405.164.088	58,33%
Comercio	49.249.539.244	717.334.362	49.966.873.606	29,03%
Consumo	17.636.687.910	243.625.567	17.880.313.477	10,39%
Agrícola	1.456.809.288	234.939.499	1.691.748.787	0,98%
Servicios	1.076.260.412	10.169.019	1.086.429.431	0,63%
Ganadero	1.044.495.066	61.223.870	1.105.718.936	0,64%
Total	170.091.200.777	2.045.047.548	172.136.248.325	100%

Sector económico	Monto			
	Capital (*)	Intereses	Total	%
Año 2022				
Industrial	88.532.888.905	813.139.115	89.346.028.020	57,59%
Comercio	45.865.134.315	718.383.970	46.583.518.285	30,02%
Consumo	15.556.918.743	214.817.373	15.771.736.116	10,17%
Agrícola	1.217.220.308	171.214.016	1.388.434.324	0,89%
Ganadero	1.048.868.229	66.829.112	1.115.697.341	0,72%
Servicios	937.872.751	10.328.578	948.201.329	0,61%
Total	153.158.903.251	1.994.712.164	155.153.615.415	100%

Solo para identificación

BCA

(*) No incluye saldos de provisiones.

Luis Fernando Sanabria
Gerente General

Liliana Marroco Franco
Gerente de Contabilidad

c) Cartera de créditos distribuida por área geográfica

Año 2023	Capital	Interés	Total 2023	%	Total 2022	%
Central	34.022.938.154	399.343.544	34.422.281.698	20,00%	31.772.724.817	6,90%
Paraguarí	33.790.779.916	383.117.266	34.173.897.182	19,85%	31.018.750.018	2,47%
Caaguazú	19.447.227.830	207.790.325	19.655.018.155	11,42%	16.922.575.578	10,91%
San Pedro	12.152.196.094	167.922.513	12.320.118.607	7,16%	12.439.877.270	1,77%
Guairá	11.951.234.726	199.523.118	12.150.757.844	7,06%	9.681.453.425	3,41%
Itapúa	11.625.001.764	81.648.550	11.706.650.314	6,80%	10.709.596.293	3,21%
Alto Paraná	9.441.078.057	98.784.588	9.539.862.645	5,54%	8.550.513.419	5,51%
Cordillera	9.125.762.419	70.993.937	9.196.756.356	5,34%	8.060.460.076	5,20%
Canindeyú	6.442.099.340	106.876.018	6.548.975.358	3,80%	4.981.702.200	8,02%
Asunción	5.274.562.620	67.619.819	5.342.182.439	3,10%	5.288.523.917	19,99%
Concepción	5.223.477.500	61.883.715	5.285.361.215	3,07%	4.896.361.920	6,24%
Ñeembucú	4.190.966.408	87.466.165	4.278.432.573	2,49%	4.265.459.043	2,75%
Misiones	3.643.894.492	66.816.179	3.710.710.671	2,16%	3.826.350.028	3,16%
Chaco	3.048.649.009	34.743.786	3.083.392.795	1,79%	2.739.267.411	5,51%
Préstamo al Exterior (**)	711.332.448	10.518.025	721.850.473	0,42%	-	0,00%
Total	170.091.200.777	2.045.047.548	172.136.248.325	100%	155.153.615.415	100%

(*) No incluye saldos de provisiones.

(**) Préstamo otorgado a Poverty Stoptlight USA

d) Distribución de inversiones, créditos y obligaciones financieras según sus vencimientos

La gerencia de la Fundación controla su liquidez fundamentalmente mediante el calce de vencimientos de sus activos y pasivos, conforme a las estrategias de corto, mediano y largo plazo definidas y monitoreadas permanentemente, tanto para los activos como para los pasivos.

A continuación, se expone el calce financiero al cierre de cada ejercicio:


Plazos que restan para su vencimiento – Saldos al 31 de diciembre de 2023						
Concepto	Hasta 30 días	De 31 hasta 180 días	De 181 días a 1 año	Más de 1 año y hasta 3 años	Más de 3 años	Total (*)
Inversiones	-	-	23.969.847.000	3.631.795.000	-	27.601.642.000
Intereses devengados	-	-	1.079.474.554	34.825.432	-	1.114.299.986
Créditos (*)						-
Capital	36.195.463.772	103.576.379.868	22.617.815.035	6.831.878.736	869.663.366	170.091.200.777
Intereses	1.568.450.996	299.292.788	6.032.738	-	171.271.026	2.045.047.548
Total activos	37.763.914.768	103.875.672.656	23.703.322.327	10.498.499.168	1.040.934.392	200.852.190.311
Obligaciones financieras	12.919.949.778	27.972.547.734	26.647.416.747	46.571.984.327	13.656.787.500	127.768.685.941
Total obligaciones	12.919.949.778	27.972.547.734	26.647.416.747	46.571.984.327	13.656.787.500	127.768.686.087

Plazos que restan para su vencimiento – Saldos al 31 de diciembre de 2022						
Concepto	Hasta 30 días	De 31 hasta 180 días	De 181 días a 1 año	Más de 1 año y hasta 3 años	Más de 3 años	Total (*)
Inversiones	-	-	35.428.190.200	2.196.870.000	-	37.625.060.200
Intereses devengados	-	-	1.101.846.832	14.580.596	-	1.116.427.428
Créditos (*)						-
Capital	32.984.192.808	92.458.563.703	21.021.363.494	5.860.883.936	833.899.310	153.158.903.251
Intereses	1.649.381.344	204.176.845	9.310.984	-	131.842.991	1.994.712.164
Total activos	41.168.666.098	92.662.740.548	57.560.711.510	8.072.334.532	965.742.301	193.895.103.043
Obligaciones financieras	19.493.263.572	19.760.891.101	11.597.417.477	54.317.603.743	15.617.865.961	120.787.041.854
Total obligaciones	19.493.263.572	19.760.891.101	11.597.417.477	54.317.603.743	15.617.865.961	120.787.041.854

Solo para identificación

(*) No incluye saldos de provisiones.


Luis Fernando Sanabria
Gerente General


Liliana Marroco Franco
Gerente de Contabilidad

e) Clasificación de la cartera y las provisiones para créditos de dudoso cobro (calculadas en función a la mora):

Al 31 de diciembre de 2023

Créditos otorgados a terceros vigentes y vencidos

	Calidad de la cartera	Capital	Intereses devengados	Total	Porcentaje previsión	Previsión
Cartera Vigente	95,69%	159.965.295.372	1.815.320.256	161.780.615.628	1%	1.593.570.483
Cartera Vencida 1 – 30 días	2,93%	4.902.140.130	124.885.903	5.027.026.033	10%	490.214.429
Cartera Vencida 31 – 90 días	0,69%	1.155.751.361	47.714.147	1.203.465.508	30%	346.725.556
Cartera Vencida 91 – 180 días	0,33%	543.757.742	23.584.104	567.341.846	60%	326.254.652
Cartera Vencida > 180 días	0,36%	601.722.964	22.274.721	623.997.685	100%	601.722.964
Total	100%	167.168.667.569	2.033.779.131	169.202.446.700		3.358.488.084

Cantidad de préstamos: 27.554

Créditos otorgados a empleados de la Fundación

	Calidad de la cartera	Capital	Intereses devengados	Total	Porcentaje previsión	Previsión
Cartera Vigente	100%	2.326.099.563	17.933	-	1%	23.261.002
Cartera Vencida 1 – 30 días	0%	-	-	-	0%	-
Cartera Vencida 31 – 90 días	0%	-	-	-	0%	-
Cartera Vencida 91 – 180 días	0%	-	-	-	0%	-
Cartera Vencida > 180 días	0%	-	-	-	0%	-
Total	100%	2.326.099.563	17.933	-		23.261.002

Cantidad de préstamos: 227

Créditos refinanciados o repactados

	Calidad de la cartera	Capital	Intereses devengados	Total	Porcentaje previsión	Previsión
Cartera Vigente	36,38%	216.986.492	4.956.190	221.942.682	1%	2.169.864
Cartera Vencida 1 – 30 días	12,82%	76.436.181	2.445.426	78.881.607	30%	22.930.858
Cartera Vencida 31 – 90 días	40,19%	239.699.689	1.737.687	241.437.376	60%	143.819.813
Cartera Vencida 91 – 180 días	0,42%	2.545.830	69.770	2.615.600	100%	2.545.830
Cartera Vencida > 180 días	10,19%	60.765.453	2.041.411	62.806.864	100%	60.765.453
Total	100%	596.433.645	11.250.484	607.684.129		232.231.818

Cantidad de préstamos: 26

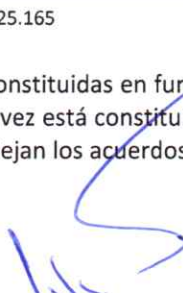
Total Cartera


	Calidad de la cartera	Capital	Intereses devengados	Total	Porcentaje previsión	Previsión
Cartera Vigente	95,54%	162.508.381.427	1.820.294.379	164.328.675.806	1%	1.619.001.349
Cartera Vencida 1 – 30 días	2,93%	4.978.576.311	127.331.329	5.105.907.640	10%	513.145.287
Cartera Vencida > 30 días	1,53%	2.604.243.039	97.421.840	2.701.664.879	55%	1.481.834.268
Total general	100,00%	170.091.200.777	2.045.047.548	172.136.248.325		3.613.980.904

Cantidad de préstamos: 25.165

(*) Las provisiones constituidas en función a los días de atraso ascendieron a Gs. 3.609.769.811, provisiones adicionales por Gs. 4.211.093 y a su vez está constituida una previsión especial por valor de Gs. 1.236.000.000 sobre los fondos COVID, que son aquellos que reflejan los acuerdos de pago a los que se llegaron con los clientes por motivo de la pandemia.

Solo para identificación


Luis Fernando Sanabria
Gerente General


Liliana Marroco Franco
Gerente de Contabilidad



Al 31 de diciembre de 2022

Créditos otorgados a terceros vigentes y vencidos

	Calidad de la cartera	Capital	Intereses devengados	Total	Porcentaje previsión	Previsión
Cartera Vigente	94,29%	140.728.426.882	1.634.633.980	142.363.060.862	1%	1.404.767.531
Cartera Vencida 1 – 30 días	3,81%	5.679.986.844	167.729.608	5.847.716.452	10%	567.999.114
Cartera Vencida 31 – 90 días	1,00%	1.486.308.345	70.325.848	1.556.634.193	30%	445.892.715
Cartera Vencida 91 – 180 días	0,57%	857.682.711	45.164.745	902.847.456	60%	514.609.617
Cartera Vencida > 180 días	0,33%	491.178.826	24.393.396	515.572.222	100%	491.178.826
Total	100%	149.243.583.608	1.942.247.577	151.185.831.185		3.424.447.803

Cantidad de préstamos: 24.847

Créditos otorgados a empleados de la Fundación

	Calidad de la cartera	Capital	Intereses devengados	Total	Porcentaje previsión	Previsión
Cartera Vigente	99,96%	2.276.668.074	2.493.796	2.279.161.870	1%	23.275.0141
Cartera Vencida 1 – 30 días	0,00%	-	-	-	0%	-
Cartera Vencida 31 – 90 días	0,04%	996.821	9.129	1.005.950	30%	299.046
Cartera Vencida 91 – 180 días	0,00%	-	-	-	0%	-
Cartera Vencida > 180 días	0,00%	-	-	-	0%	-
Total	100%	2.277.664.895	2.502.925	2.280.167.820		23.574.187

Cantidad de préstamos: 214

Créditos refinanciados o repactados

	Calidad de la cartera	Capital	Intereses devengados	Total	Porcentaje previsión	Previsión
Cartera Vigente	42,86%	701.845.391	14.658.448	716.503.839	1%	7.018.453
Cartera Vencida 1 – 30 días	17,15%	280.787.776	9.760.695	290.548.471	30%	84.236.341
Cartera Vencida 31 – 90 días	13,61%	222.859.581	9.747.296	232.606.877	60%	133.715.747
Cartera Vencida 91 – 180 días	17,81%	291.630.248	11.108.951	302.739.199	100%	291.630.248
Cartera Vencida > 180 días	8,58%	140.531.752	4.686.272	145.218.024	100%	140.531.752
Total	100%	1.637.654.748	49.961.662	1.687.616.410		657.132.541


Cantidad de préstamos: 104


Total Cartera


	Calidad de la cartera	Capital	Intereses devengados	Total	Porcentaje previsión	Previsión
Cartera Vigente	93,83%	143.706.940.347	1.651.786.224	145.358.726.571	1%	1.435.061.125
Cartera Vencida 1 – 30 días	3,89%	5.960.774.620	177.490.303	6.138.264.923	11%	652.235.455
Cartera Vencida > 30 días	2,28%	3.491.188.284	165.435.637	3.656.623.921	55%	2.017.857.951
Total general	100%	153.158.903.251	1.994.712.164	155.153.615.415		4.105.154.531

Cantidad de préstamos: 25.165

(*) Las provisiones constituidas en función a los días de atraso ascendieron a Gs. 4.105.154.531 y a su vez fue constituida una previsión especial por valor de Gs. 1.236.000.000 sobre los fondos COVID, que son aquellos que reflejan los acuerdos de pago a los que se llegaron con los clientes por motivo de la pandemia.


Luis Fernando Sanabria
Gerente General


Liliana Marroco Franco
Gerente de Contabilidad

Solo para autentificación


f) Inversiones y cartera de créditos por moneda.


	Inversiones (*)	%	Créditos (*)	%
Año 2023				
En moneda nacional	-	0%	170.091.200.777	100%
En moneda extranjera	27.601.642.000	100%	-	0%
Total residentes y no residentes en el país	27.601.642.000	100%	170.091.200.777	100%
Año 2022				
En moneda nacional	-	0%	153.158.903.251	100%
En moneda extranjera	37.625.060.200	100%	-	0%
Total residentes y no residentes en el país	37.625.060.200	100%	153.158.903.251	100%

(*) Incluye solo saldos de capital.

Nota 7 – Otros activos

Los otros activos se componen de la siguiente forma:

<u>Descripción</u>	<u>31.12.2023</u>	<u>31.12.2022</u>
<u>Corto plazo</u>		
Créditos a cobrar – unidad escuelas agrícolas	975.307.136	258.528.824
Kits para la venta – unidad microfinanzas	558.783.509	301.824.390
Deudores diversos	330.444.908	182.700.033
Artículos para la venta en escuelas agrícolas	201.390.869	281.037.066
Alquileres pagados por adelantado	165.550.010	98.398.455
IVA crédito fiscal	161.025.729	150.619.223
Proyectos ejecutados a recuperar – unidad escuelas agrícolas	156.260.966	14.160.966
Seguros pagados por adelantado	134.671.931	87.798.497
Garantía de alquiler	116.050.743	126.675.022
Proyectos ejecutados a recuperar – unidad semáforo de eliminación de la pobreza	113.625.942	10.903.798
Anticipos al personal	92.501.433	45.931.572
Calzados TOMs - Donación a realizar	70.546.680	115.745.664
Anticipo para gastos	26.837.547	57.032.632
Seguros reclamados por siniestros	15.000.000	24.000.000
Importaciones en curso USD	-	832.890.277
Diversos	194.022.250	47.743.612
Sub-total	3.312.019.653	2.635.990.033
<u>Largo plazo</u>		
Plantación de eucalipto	845.724.921	831.177.637
Bienes adquiridos en recuperación de créditos	453.766.395	559.573.582
Plantel de animales – escuelas agrícolas	321.747.714	664.797.771
Registro de marca	134.013.610	156.284.004
Materiales e insumos	130.311.002	208.081.032
Sub-total	1.885.563.642	2.419.914.026
Total	5.197.583.295	5.055.904.057


Luis Fernando Sanabria
Gerente General


Liliana Marfoco Franco
Gerente de Contabilidad

Solo para identificación



Nota 8 – Obligaciones financieras

Las obligaciones financieras se componen como sigue:

Obligaciones financieras con entidades locales

Descripción	31/12/2023	31/12/2022
Banco GNB Paraguay S.A.	26.295.114.319	20.291.824.745
Bancop S.A.	5.015.199.256	-
Banco Continental S.A.E.C.A.	3.000.000.000	-
Agencia Financiera de Desarrollo (AFD)	1.041.666.676	1.666.666.672
Financiera Paraguayo Japonesa	-	3.080.678.922
Banco Atlas S.A.	-	1.374.131.970
Sub- Total	35.351.980.251	26.413.302.309
Sobregiros en cuenta corriente	1.995.914.777	876.279.173
Total	37.347.895.028	27.289.581.482

Todos los préstamos son a corto plazo, excepto una operación con la AFD por Gs.416.666.680 que es a largo plazo.

Obligaciones financieras con entidades del exterior

Descripción	31/12/23			31/12/22		
	Corto plazo	Largo plazo	Total	Corto plazo	Largo plazo	Total
Locfund Limited Partnership	11.823.970.858	30.629.082.286	42.453.053.144	5.039.342.857	30.236.057.143	35.275.400.000
ICDF INT COOP AND DEV	1.820.905.000	19.119.502.500	20.940.407.500	917.452.500	21.101.407.500	22.018.860.000
Oikocredit	5.000.000.000	10.000.000.000	15.000.000.000	5.000.000.000	15.000.000.000	20.000.000.000
Kiva	8.479.244.148	-	8.479.244.148	12.049.882.942	-	12.049.882.942
WHOLE PLANET FDN	2.185.086.000	-	2.185.086.000	-	2.201.886.000	2.201.886.000
Kiva Planta Láctea	161.863.887	-	161.863.887	326.202.072	163.108.375	489.310.447
Beneficial Returns	105.836.476	-	105.836.476	302.465.050	106.650.198	409.115.248
Banco Interamericano de Desarrollo (BID)	21.173.450	63.520.361	84.693.811	21.173.450	84.693.811	105.867.261
Subtotal	29.598.079.819	59.812.105.147	89.410.184.966	23.656.518.871	68.893.803.027	92.550.321.898
Intereses devengados a pagar	1.010.606.093	-	1.010.606.093	947.138.474	-	947.138.474
Total obligaciones	67.956.580.940	59.812.105.147	127.768.686.087	51.893.238.827	68.893.803.027	120.787.041.854

Nota 9 – Garantías y avales


A continuación, se detallan las garantías y avales que cubren las obligaciones financieras contraídas por la Entidad al 31 de diciembre de 2023.

Garantías otorgadas por Fundación Paraguaya

- a) Las obligaciones financieras contraídas con el banco GNB Paraguay S.A. al 31.12.2023, se encuentran garantizadas con un depósito a plazo fijo por valor total de USD 1.000.000 en el banco GNB Paraguay S.A. serie FA 3556, (Fecha de emisión 03.02.2023 y fecha de vencimiento 08.02.2024).


Luis Fernando Sanabria
Gerente General


Liliana Marroco Franco
Gerente de Contabilidad


Manuel Blinder
Gerente General

Adicionalmente se detallan las garantías y avales que cubrían las obligaciones financieras contraídas por la Entidad al 31 de diciembre de 2022.

Garantías otorgadas por Fundación Paraguaya

- Las obligaciones financieras contraídas con el banco GNB Paraguay S.A. al 31.12.2022, se encuentran garantizadas con un depósito a plazo fijo por valor total de USD 1.000.000 en el banco GNB Paraguay S.A. serie FA 3054, (Fecha de emisión 25.01.2022 y fecha de vencimiento 30.01.2023).
- Las obligaciones financieras contraídas con el Banco Rio S.A.E.C.A. al 31.12.2022, se encuentran garantizadas con un depósito a plazo fijo por valor total de USD 500.000 en banco Rio S.A.E.C.A., serie UH 842 (Fecha de emisión 02.03.2022 y fecha de vencimiento 29.08.2023).
- Las obligaciones financieras contraídas con el banco Continental S.A.E.C.A. al 31.12.2022, se encuentran garantizadas con un depósito a plazo fijo por valor total de USD 1.000.000 en el banco Sudameris Bank S.A.E.C.A., serie BC 9442 (Fecha de emisión 14.01.2022 y fecha de vencimiento 19.01.2023).

Garantías otorgadas por terceros.

Al 31 de diciembre de 2023 y 31 de diciembre de 2022 no se cuenta con garantías otorgadas por terceros.


Nota 10 – Donaciones recibidas a realizar

Parte de los recursos con que la Entidad financia sus actividades, han sido obtenidos de Organismos Internacionales y contribuyentes locales mediante la celebración de convenios de donación en algunos casos, o a través de programas de subsidios a actividades específicas desarrolladas por la Fundación. Las donaciones a realizar se componen como sigue:

Descripción	31.12.2023	31.12.2022
Unidad de microfinanzas (Anexo IV)	1.929.602.496	1.100.943.000
Unidad de escuelas agrícolas autosuficientes (Anexo V)	1.536.194.337	1.024.414.617
Unidad semáforo eliminación de la pobreza (Anexo VII)	1.413.809.311	4.579.392.864
Unidad educación emprendedora (Anexo VI)	784.802.926	1.158.327.992
Totales	5.664.409.070	7.863.078.473

La descripción de las donaciones a realizar, así como los recursos utilizados por las unidades operativas de microfinanzas, escuelas agrícolas, educación emprendedora y semáforo de eliminación de la pobreza en los ejercicios 2023 y 2022 se detallan en los anexos IV, V, VI y VII.


Luis Fernando Sanabria
Gerente General


Liliana Marroco Franco
Gerente de Contabilidad

para identificación


Nota 11 – Activos vinculados directamente con la Unidad de Microfinanzas

A continuación, se resumen los activos de la Entidad al 31 de diciembre de 2023 y 2022 directamente vinculados con la Unidad de Microfinanzas y a los servicios brindados por dicha unidad operativa:

Descripción	31 de diciembre de			
	2023	%	2022	%
Disponible	3.721.398.015	1,79%	5.416.146.966	2,69%
Inversiones	28.715.941.986	13,82%	38.741.487.628	19,23%
Créditos	167.290.478.514	80,53%	149.812.460.884	74,37%
Créditos diversos	1.430.019.344	0,69%	912.685.424	0,45%
Propiedad, planta y equipos	6.580.105.354	3,17%	6.550.188.653	3,25%
Total	207.737.943.213	100%	201.432.969.555	100%

Nota 12 – Compromisos y contingencias

Los principales contratos suscritos por la Fundación, vigentes al 31 de diciembre de 2023 y 2022 son:

- a) En fecha 1 de julio de 2010 la Fundación recibió en usufructo los bienes inmuebles del Centro de Formación Técnica Agropecuaria SOS Hermann Gmeiner "SOS Aldea de Niños Paraguay", ubicada en Belén, para administrarla y dar continuidad al trabajo social de la zona. El plazo del usufructo será de 20 años, prorrogable de común acuerdo entre las partes. Transcurrido el plazo, si la prórroga no fuese acordada concluirá el usufructo, volviendo la posesión de los bienes y la administración a "SOS Aldea de Niños Paraguay". Al asumir el usufructo la Fundación asume las siguientes obligaciones:
- Mantener abierta la escuela con la misión de educar a jóvenes de escasos recursos e introducir reformas académicas y administrativas.
 - Desarrollar programas de autoayuda y asesoramiento técnico para que los graduados puedan aplicar lo aprendido en la Escuela en sus comunidades de origen y facilitar el acceso a los créditos productivos que les permitan desarrollar proyectos viables.

Además de lo señalado precedentemente, al 31 de diciembre de 2023 y 2022 no existen otras situaciones, compromisos o contingentes que pudieran resultar en la generación de obligaciones para la Fundación, adicionales a las que se revelan en estos estados financieros.


Nota 13 – Reservas


a) Reserva estatutaria

Por el acta de asamblea Nº 35 de fecha 28/05/2020, el consejo directivo resolvió que las reservas facultativas y superávits acumulados sean clasificados como reservas estatutarias.

El superávit acumulado al 31 de diciembre de 2023 y 2022 ascendía a Gs. 44.508.532.502 y 39.830.060.673 respectivamente.

La reserva facultativa (de mantenimiento del valor del capital) es determinada en función a la variación anual del índice de precios al consumo sobre el superávit acumulado hasta el cierre del ejercicio (anterior que incluye el


Luis Fernando Sanabria
Gerente General


Liliana Marroco Franco
Gerente de Contabilidad

Solo para identificación



superávit de dicho ejercicio). Los montos de reservas de mantenimiento de capital constituidas en los años 2023 y 2022 ascienden a Gs. 1.710.088.995 y Gs. 3.510.592.943 , respectivamente.

b) Reserva de revalúo

El saldo de la cuenta corresponde al revalúo fiscal vigente hasta el 31 de diciembre de 2019 y que fue modificada por la Ley 6.380 que establece que el revalúo de la propiedad, planta y equipo podrá ser obligatorio solo cuando la variación del Índice de Precios al Consumo alcance al menos el 20% acumulado desde el ejercicio en el cual se haya dispuesto el último ajuste de revalúo.

El incremento patrimonial producido por el revalúo de la propiedad, planta y equipo podrá ser capitalizado, no pudiendo ser distribuido como dividendo, utilidad o beneficio.

Nota 14 – Impuesto a la renta

Por la actividad de la unidad de microfinanzas y otros servicios la Fundación está sujeta al impuesto a la renta Empresarial (IRE), cuya tasa general es del 10%.

El impuesto a la renta que se carga a los resultados del ejercicio se basa en la utilidad contable antes de este concepto, ajustada por las partidas que la Ley incluye o excluye para la determinación de la utilidad gravable a la que se aplica la tasa del impuesto y por el reconocimiento del cargo o el ingreso originados por la aplicación del impuesto diferido, si lo hubiere.

	31.12.2023		
	IRE		Total
	Gravado	Exonerado	
Superávit (pérdida) antes de impuestos	4.794.493.295	1.635.260.073	6.429.753.368
Ajustes fiscales			
(+) Gastos no deducibles	6.550.853.522	31.270.017	6.582.123.539
(+) Ingresos exentos no alcanzados	86.914.483	-	86.914.483
Utilidad fiscal	11.432.261.300	1.666.530.090	13.098.791.390
Tasa impositiva	10%	-	-
Impuesto a la renta	1.143.226.130	-	-
	31.12.2022		
	IRE		Total
	Gravado	Exonerado	
Superávit (pérdida) antes de impuestos	5.806.926.389	1.609.140.564	7.416.066.953
Ajustes fiscales			
(+) Gastos no deducibles	3.602.001.281	31.527.292	3.633.528.573
(+) Ingresos exentos no alcanzados	866.133.620	-	866.133.620
Utilidad fiscal	10.275.061.290	1.640.667.856	11.915.729.146
Tasa impositiva	10%	-	-
Impuesto a la renta	1.027.506.129	-	-

Si bien la NIF 20 – Impuesto diferido emitida por el Consejo de Contadores Públicos del Paraguay requiere la contabilización de dicho impuesto, se optó por no registrarlo dado que el importe resultante no es material en relación con el patrimonio al 31 de diciembre de 2023 y 2022 ni con relación a los resultados de los años terminados en esas fechas.

Luis Fernando Sanabria
Gerente General

Liliana Marroco Franco
Gerente de Contabilidad

Solo para identificación

BCA

26

Nota 15 – Instrumentos financieros

Como resultado del curso normal de los negocios de la Sociedad surgen exposiciones a riesgos de crédito y riesgo de moneda.

a. Riesgo de crédito

La Gerencia y la Dirección tienen políticas de crédito que permiten monitorear este riesgo de forma continua y espera un correcto comportamiento crediticio y los eventuales incumplimientos están cubiertos razonablemente por las provisiones existentes.

b. Riesgo de moneda

La Entidad incurre en riesgos de moneda extranjera en ventas y compras denominadas en monedas diferentes al guaraní. Las monedas que originan principalmente este riesgo son el Dólar Estadounidense. Este riesgo es monitoreado de forma a mantener la exposición al mismo en niveles aceptables.

La posición de los activos y pasivos monetarios en moneda extranjera, se compone como sigue:

Concepto	31.12.2023		
	USD	Libras	Equivalencia en Gs.
Activos en moneda extranjera	4.145.124	-	29.980.480.352
Pasivos en moneda extranjera	(4.887.417)	-	(35.598.088.074)
Posición neta	(742.293)	-	(5.617.607.722)


Concepto	31.12.2022		
	USD	Libras	Equivalencia en Gs.
Activos en moneda extranjera	5.386.696	106.806	40.279.127.807
Pasivos en moneda extranjera	(5.954.479)	-	(43.703.613.167)
Posición neta	(567.783)	106.806	(3.424.485.360)


Los activos y pasivos en moneda extranjera se valoraron al tipo de cambio vigente a la fecha de cierre de cada ejercicio, tal como se detalla a continuación:

	31.12.2023		31.12.2022	
	Activos	Pasivos	Activos	Pasivos
Dólar estadounidense	7.264	7.284	7.323	7.340
Euro	8.067	8.090	7.798	7.817
Libra esterlina	9.278	9.304	8.812	8.833

A la fecha de emisión de estos estados financieros, el tipo de cambio, para los activos, del dólar estadounidense era de Gs. 7.368,59 y de los Euros Gs. 7.986,19. El tipo de cambio, para los pasivos, del dólar estadounidense era de Gs. 7.385,59 y de las libras esterlinas Gs. 9.315,01.


Luis Fernando Sanabria
Gerente General


Liliana Marroco Franco
Gerente de Contabilidad

Solo para identificación


CUADRO DE PROPIEDAD, PLANTA Y EQUIPOS POR EL AÑO TERMINADO EL 31 DE DICIEMBRE DE 2023

ANEXO I



Cuenta	Valores de origen				Reclasificaciones	Saldo al 31.12.2023	Años de vida útil
	Saldo inicial	Altas	Bajas y ajustes	Depreciaciones (***)			
Inmuebles	15.208.686.750	-	-	-	-	15.208.686.750	
Muebles, útiles e instalaciones	7.618.680.261	1.369.996.472	(81.514.368)	-	(8.203.452)	8.898.958.913	
Mejoras en predio de terceros	3.113.357.079	243.658.181	-	-	-	3.357.015.260	
Equipos de computación	2.907.935.476	919.436.743	(392.477.036)	-	(8.909.542)	3.425.985.641	
Herramientas y equipos	1.532.699.008	91.855.112	(55.465.981)	-	-	1.569.088.139	
Enseres y útiles	582.142.036	121.283.439	(3.500.002)	-	-	699.925.473	
Material de transporte	943.777.648	-	-	-	-	943.777.648	
Otros bienes	3.884.264.316	-	(1.022.367)	-	-	3.883.241.949	
Sub - Total 2023	35.791.542.574	2.746.229.947	(533.979.754)	(17.112.994)	(17.112.994)	37.986.679.773	
Construcciones e instalaciones en curso (*)	1.281.286.099	4.521.859.345	-	-	(422.794.089)	5.380.351.355	
Sub - Total 2023	1.281.286.099	4.521.859.345	-	(422.794.089)	(422.794.089)	5.380.351.355	
Total 2023	37.072.828.673	7.268.089.292	(533.979.754)	(439.907.083)	(439.907.083)	43.367.031.128	
Total 2022	34.286.567.020	5.372.191.126	(392.141.688)	(2.193.787.785)	(2.193.787.785)	37.072.828.673	

Cuenta	Depreciaciones			Acumuladas	Años de vida útil
	Saldo inicial	Depreciaciones (***)	Bajas y ajustes		
Inmuebles	(6.895.602.182)	(563.293.850)	-	(7.458.896.037)	7.749.790.713
Muebles, útiles e instalaciones	(5.359.035.285)	(557.873.534)	78.868.011	(5.830.046.855)	3.068.912.058
Mejoras en predio de terceros	(1.264.678.754)	(252.201.657)	-	(1.516.880.414)	1.840.134.846
Equipos de computación	(2.243.568.329)	(485.964.053)	373.891.229	(2.347.614.169)	1.078.371.472
Herramientas y equipos	(930.993.987)	(144.247.374)	44.785.941	(1.030.455.723)	538.632.416
Enseres y útiles	(416.701.588)	(81.618.218)	3.150.004	(495.148.578)	204.776.895
Material de transporte	(800.271.236)	(39.668.783)	-	(839.940.025)	103.837.623
Otros bienes	(1.445.957.466)	(724.095.963)	15.447.292	(2.154.606.136)	1.728.635.813
Sub - Total 2023	(19.356.808.827)	(2.848.963.432)	516.142.477	(21.673.587.937)	16.313.091.836
Construcciones e instalaciones en curso (*)	-	-	-	-	5.380.351.355
Sub - Total 2023	(19.356.808.827)	(2.848.963.432)	516.142.477	(21.673.587.937)	21.693.443.191
Total 2023	(17.338.073.209)	(2.352.304.369)	333.568.751	(19.356.808.827)	17.716.019.846

(*) En curso está compuesta por: Construcción de Tinglado, dormitorios, cabinas y Planta Láctea en la EC y Dormitorios en la EAB.

(**) La depreciación del ejercicio está compuesta por:

Descripción	31.12.2023	31.12.2022
Depreciación del ejercicio Microfinanzas (Anexo VIII)	971.953.066	741.283.661
Depreciación del ejercicio Escuela Cerrito (Anexo IX)	875.593.723	705.926.330
Depreciación del ejercicio Semáforo Fondos Propios (Anexo XI)	708.239.546	549.703.535
Depreciación del ejercicio Escuela Belén	258.837.393	267.651.262
Depreciación del ejercicio Educación Emprendedora (Anexo X)	31.690.022	84.946.326
Depreciación del ejercicio Proyecto Pasantías	2.649.682	2.793.255
Total	2.848.963.432	2.352.304.369

Solo para identificación



Liliana Marroco Franco
Liliana Marroco Franco
 Gerente de Contabilidad

Luis Fernando Sanabria
 Gerente General

ANEXO II

Obligaciones financieras con entidades locales al 31.12.2023 (nota 8)

Acceptor	Moneda	Aprobación	Vencimiento	Tasa	Monto original	Saldo Capital al 31.12.2023
Banco GNB Paraguay S.A.	GUARANIES	27/07/2023	26/01/2024	9,50%	5.000.000.000	849.947.315
Banco GNB Paraguay S.A.	GUARANIES	29/08/2023	29/02/2024	9,35%	5.000.000.000	2.500.000.001
Banco GNB Paraguay S.A.	GUARANIES	25/09/2023	25/03/2024	9,25%	5.000.000.001	2.528.500.336
Banco GNB Paraguay S.A.	GUARANIES	03/10/2023	31/03/2024	9,10%	5.000.000.001	3.333.333.334
Banco GNB Paraguay S.A.	GUARANIES	02/11/2023	05/11/2024	9,10%	5.000.000.000	4.583.333.333
Banco GNB Paraguay S.A.	GUARANIES	04/12/2023	03/12/2024	9,00%	6.000.000.000	6.000.000.000
Banco GNB Paraguay S.A.	GUARANIES	26/12/2023	18/06/2024	7,99%	4.000.000.000	4.000.000.000
Banco GNB Paraguay S.A.	GUARANIES	27/12/2023	24/06/2024	8,00%	2.500.000.000	2.500.000.000
Sub-total					37.500.000.002	26.295.114.319
BANCOP	GUARANIES	24/11/2023	22/05/2024	8,80%	6.000.000.000	5.015.199.256
Sub-total					6.000.000.000	5.015.199.256
Agencia Financiera de Desarrollo	GUARANIES	20/08/2020	13/08/2025	0,50%	2.500.000.000	1.041.666.676
Sub-total					2.500.000.000	1.041.666.676
Banco Continental	GUARANIES	29/11/2023	29/05/2024	9,00%	3.000.000.000	3.000.000.000
Sub-total					3.000.000.000	3.000.000.000
Total					49.000.000.002	35.351.980.251

Obligaciones financieras con entidades locales al 31.12.2022 (nota 8)

Acceptor	Moneda	Aprobación	Vencimiento	Tasa	Monto original	Saldo Capital al 31.12.2022
Banco GNB Paraguay S.A.	GUARANIES	15/02/2022	15/02/2023	8,00%	2.500.000.000	430.418.802
Banco GNB Paraguay S.A.	GUARANIES	13/04/2022	13/04/2023	9,00%	5.000.000.000	1.666.666.672
Banco GNB Paraguay S.A.	GUARANIES	13/05/2022	13/05/2023	9,20%	5.000.000.000	2.139.753.731
Banco GNB Paraguay S.A.	GUARANIES	26/07/2022	26/01/2023	9,50%	3.000.000.000	509.968.386
Banco GNB Paraguay S.A.	GUARANIES	04/08/2022	12/02/2023	9,35%	4.000.000.000	1.362.414.712
Banco GNB Paraguay S.A.	GUARANIES	03/11/2022	03/05/2023	9,50%	5.000.000.000	4.182.602.442
Banco GNB Paraguay S.A.	GUARANIES	19/12/2022	16/06/2023	9,50%	5.000.000.000	5.000.000.000
Banco GNB Paraguay S.A.	GUARANIES	22/12/2022	22/06/2023	9,50%	5.000.000.000	5.000.000.000
Sub-total					34.500.000.000	20.291.824.745
Financiera Pyo Japonesa	GUARANIES	01/06/2022	02/06/2023	9,50%	6.002.200.000	3.080.678.922
Sub-total					6.002.200.000	3.080.678.922
Agencia Financiera de Desarrollo	GUARANIES	20/08/2020	13/08/2025	0,50%	2.500.000.000	1.666.666.672
Sub-total					2.500.000.000	1.666.666.672
Banco Atlas	GUARANIES	08/04/2022	08/04/2023	9,00%	4.002.200.000	1.374.131.970
Sub-total					4.002.200.000	1.374.131.970
Total					47.004.400.000	26.413.302.309

Solo para identificación:



Liliana Marroco Franco
Liliana Marroco Franco
Gerente de Contabilidad


Luis Fernando Sanabria
Luis Fernando Sanabria
Gerente General

ANEXO III

	Al 31 de diciembre de 2023		Al 31 de diciembre de 2022	
	Corto plazo	Largo plazo	Corto plazo	Largo plazo
Obligaciones financieras con entidades del exterior (nota 8)				
Banco Interamericano de Desarrollo (BID)				
a) Convenio de financiamiento – Fondo Rotatorio SP/SD-87-08-PR celebrado entre el BID y FPCD por un total de Fr.780.750 (Parte A) para la ejecución de un programa de crédito y capacitación dirigida a microempresarios. Los vencimientos de capital e intereses son semestrales, entre el 06/01/98 y el 06/07/2027. Además, se abona una comisión del 1% anual pagaderas a partir de la fecha del último desembolso (setiembre de 1990).	21.173.450	63.520.361	21.173.450	84.693.811
				105.867.261
Oikocredit				
Préstamo a plazo fijo obtenido de dicha entidad en fecha 14 de diciembre de 2015 por Gs. 15.825.970.000, a una tasa de interés del 9,3 %, para los primeros seis meses. Para el resto del período, la tasa de interés será actualizada semestralmente y será la que surja del promedio ponderado en moneda nacional de los certificados de ahorro a 180 días para bancos del sistema financiero paraguayo publicada en la página web de la Superintendencia de Bancos del Banco Central del Paraguay. El préstamo es a 5 años de plazo. La fecha de vencimiento final de esta operación es el 14 de junio de 2021.	5.000.000.000	10.000.000.000	5.000.000.000	15.000.000.000
				20.000.000.000

Solo para identificación

BCA


Liliana Marroco Franco
 Gerente de Contabilidad

Luis Fernando Sanabria
 Gerente General

ANEXO III (continuación)

Obligaciones financieras con entidades del exterior (nota 8)	Al 31 de diciembre de 2023		Al 31 de diciembre de 2022	
	Corto plazo	Largo plazo	Corto plazo	Largo plazo
Kiva				
a) Kiva es una organización basada en Estados Unidos que permite prestar dinero a pequeñas empresas o emprendedores de países en vías de desarrollo a través de internet. Es una organización sin ánimo de lucro que no cobra intereses por los préstamos que canaliza. A través de Kiva, cualquier persona puede prestar dinero (a partir de 25 dólares) de manera segura a emprendedores que han presentado su idea de negocios a la entidad socia de Kiva en el país donde vive el microempresario. Los plazos son variables de acuerdo al plazo solicitado por el microempresario.	8.479.244.148	-	12.049.882.942	-
b) Kiva planta láctea, préstamo equivalente a Usd 100.000 con una tasa del 0% y comisión del 6%. Cuenta con un periodo de gracia de 6 meses y con vencimiento de cuotas fijas trimestrales; el vencimiento de dicho crédito es el 30/04/2024.	161.863.887	-	326.202.072	163.108.375
Beneficial Returns				
Préstamo en Dólares por valor de USD 150.000 y con una tasa anual del 8,5 %. Pago del préstamo en 48 cuotas fijas. Vencimiento final 31/12/2023.	105.836.476	-	302.465.050	106.650.198
ICDF INT COOP AND DEV FUND				
Préstamo en Dólares por valor de USD 3.000.000 y con una tasa anual del 1 % durante los dos primeros años y 4% hasta el final del periodo. Pago de intereses en forma semestral y capital a partir del tercer año. Vencimiento final 04/01/2036.	1.820.905.000	19.119.502.500	917.452.500	21.101.407.500
			20.940.407.500	22.018.860.000
			105.836.476	409.115.248
			105.836.476	409.115.248

Solo para identificación



Liliana Marroco Franco
Gerente de Contabilidad

Luis Fernando Sanabria
Gerente General

ANEXO III (continuación)

	Al 31 de diciembre de 2023			Al 31 de diciembre de 2022		
	Corto plazo	Largo plazo	Total	Corto plazo	Largo plazo	Total
Obligaciones financieras con entidades del exterior (nota 8)						
Locfund Limited Partnership						
Préstamo en Guaraníes por valor de 13.759.880.000, Tasa variable resultante de la sumatoria de la tasa del 4% más CDA 180 días. Vencimiento final 17/08/2026.	3.931.394.286	7.862.788.572	11.794.182.858	1.965.697.143	11.794.182.857	13.759.880.000
Préstamo en Guaraníes por valor de 21.515.520.000, Tasa variable resultante de la sumatoria de la tasa del 2,47 % más CDA 180 días. Vencimiento final 17/08/2026.	6.147.291.429	12.294.582.857	18.441.874.286	3.073.645.714	18.441.874.286	21.515.520.000
Préstamo en Guaraníes por valor de 12.216.996.000, Tasa variable resultante de la sumatoria de la tasa del 2,47 % más CDA 180 días. Vencimiento final 17/08/2026.	1.745.285.143	10.471.710.857	12.216.996.000	-	-	-
WHOLE PLANET FDN						
Préstamo en Dólares por valor de USD 150.000. Sin pago de intereses. Vencimiento final 30/04/2024.	2.185.086.000	-	2.185.086.000	-	2.201.886.000	2.201.886.000
Total obligaciones financieras con entidades del exterior	29.598.079.819	59.812.105.147	89.410.184.966	23.656.518.872	68.893.803.027	92.550.321.899

Solo para identificación



Liliana Marroco Franco
Liliana Marroco Franco
Gerente de Contabilidad

Luis Fernando Sanabria
Luis Fernando Sanabria
Gerente General


ANEXO IV

Recursos de convenios relacionados a la Microfinanzas

Donante y/o proyecto	Descripción del convenio o donación	Recursos de convenios utilizados al		Gastos de convenios utilizados al		Neto		Donaciones recibidas a realizar	
		31/12/2023	31/12/2022	31/12/2023	31/12/2022	31/12/2023	31/12/2022	31/12/2023	31/12/2022
Proyecto Pasantía	Fundación Paraguaya promueve la venida de estudiantes de grado y post grado de universidades principalmente de EEUU y Europa para apoyar sus programas y ganar experiencia de campo en Latinoamérica. Los gastos que implica el programa son transferidos a los estudiantes.	230.278.423	203.902.059	(174.901.126)	(185.328.443)	55.377.297	18.573.616	-	-
Proyecto USAID	El propósito de esta subvención es fortalecer la resiliencia económica y social de las personas vulnerables, mujeres emprendedoras para responder al COVID-19 en Asunción y otras ciudades del Paraguay Departamentos Central, San Pedro y Presidente Hayes.	-	-	-	-	-	-	1.929.602.496	1.100.943.000
Total unidad de microfinanzas		230.278.423	203.902.059	(174.901.126)	(185.328.443)	55.377.297	18.573.616	1.929.602.496	1.100.943.000

Solo para identificación

Liliana Marróco Franco
Gerente de Contabilidad


Luis Fernando Sanabria
Gerente Financiero

ANEXO V

Recursos de la unidad de escuelas agrícolas autosuficientes

Donante y/o proyecto	Descripción del convenio o donación	Recursos del programa al		Gastos del programa al		Neto		Donaciones recibidas a realizar	
		31/12/2023	31/12/2022	31/12/2023	31/12/2022	31/12/2022	31/12/2021	31/12/2022	31/12/2021
Escuela Agrícola San Francisco de Asís - Cerrito	El 1° de enero de 2003 en virtud del contrato de donación con cargo firmado en fecha 20 de diciembre de 2002 entre la Fundación y la Asociación Paraguaya de Educación y Asistencia (APEA), esta última entregó a la Fundación como donación los terrenos, edificios e instalaciones de la Escuela Agrícola "San Francisco de Asís" ubicada en la localidad de Cerrito (Departamento de Presidente Hayes - Chaco paraguayo). Estos activos recibidos en donación con cargo, fueron activados por la Fundación al 31 de diciembre de 2002 bajo el rubro "Propiedad, planta y equipos" y están sujetas a las obligaciones y compromisos mencionados en la nota 12. Convenios firmados con Global Giving, Karen Ansara y la Fundación Disney permiten reforzar las mejoras de la infraestructura de la Escuela, como ser el área de la lavandería, y de las instalaciones en la huerta orgánica (Programa Vivir Saludablemente). En el 2016 la Fundación Paraguaya y UNESCO-UNEVOC han firmado un convenio en el contexto de la mejora de la educación agrícola y de la formación de docentes mediante el desarrollo de material de video en español sobre prácticas agrícolas ejemplares, incluyendo la agricultura y la jardinería vegetal, la apicultura y la pesca, y capacitar a maestros nacionales y regionales en el uso de Recursos Educativos Abiertos en la agricultura. La Fundación Paraguaya y la Embajada de la República Checa han firmado un convenio que busca el desarrollo de las unidades de negocio para apoyar la educación de los jóvenes rurales. En la Escuela de San Francisco de Asís, mediante la construcción de una sala de germinación. Durante el periodo 2020 hemos recibido el apoyo de Skoll Foundation para hacer frente a los efectos de la pandemia COVID 19. El aporte fue ejecutado en la reestructuración de las instalaciones, adecuación de aulas virtuales y costos del staff académico	6.444.113.009	4.279.701.557	(6.444.042.843)	(5.700.039.334)	70.166	(1.420.337.777)	1.318.735.074	610.372.831

Luis Fernando Sanabria
Gerente General

Solo para identificación



Liliana Marrocco Franco
Liliana Marrocco Franco
Gerente de Contabilidad

ANEXO V (continuación)

Donante y/o proyecto	Descripción del convenio o donación	Recursos del programa al		Gastos del programa al		Neto		Donaciones recibidas a realizar	
		31/12/2023	31/12/2022	31/12/2023	31/12/2022	31/12/2023	31/12/2022	31/12/2023	31/12/2022
Escuela Agrícola Belén	Aldea SOS ha otorgado a la institución la Escuela de Belén en usufructo por el término de 20 años y le ha donado los bienes muebles y semovientes existentes en la citada escuela. En dicha escuela se aplica la réplica del modelo de escuelas agrícolas autosuficiente. Al igual que la escuela San Francisco de Asís "Cerrito", la escuela en Belén recibió el apoyo de Resources Foundation destinado al programa Vivir Saludablemente con Hortalizas Orgánicas. Además, en el año 2011 la Fundación Peery and Marriot se comprometió a otorgar fondos para financiar los costos operativos de la escuela de Belén por un importe total de USD 200.000, duración 4 años. En marzo del 2015 la República Checa firmó un convenio para el "Desarrollo de unidades de negocio para apoyar la educación de los estudiantes en la Escuela de Agricultura de Belén", mediante la construcción de la unidad de cría de pollos de engorde en la Escuela Agrícola de Belén. Durante el período 2020 hemos recibido el apoyo de Skoll Foundation para hacer frente a los efectos de la pandemia COVID - 19. El aporte fue ejecutado en la reestructuración de las instalaciones, adecuaciones de aulas virtuales y costos del staff académico. Además, recibimos la contribución de los fundadores Global Giving para permitir que los alumnos de escasos recursos puedan acceder a equipos y matriculaciones en el período 2021 y DOTERRA Healling Hand Foundation para la construcción y equipamiento de dormitorios de las alumnas de la institución.	2.104.206.370	1.911.388.063	(2.490.263.810)	(2.263.006.786)	(386.057.440)	(351.618.723)	1.058.175	414.041.786
Réplicas	Fondos recibidos para la disseminación y réplica del modelo de la escuela autosustentable de la Fundación Paraguaya.	2.671.139.708	281.695.746	(2671.139.708)	(9081.55.957)	-	(626.460.211)	216.401.088	-
	Total unidad de escuelas agrícolas autosuficientes	11.219.459.087	6.472.785.366	(1.160.5446.361)	(8.871.202.077)	(385.987.273)	(2.398.416.711)	1.536.194.337	1.024.414.617

Luis Fernando Sanabria
Gerente General

Solo para identificación



Liliana Marrocco Franco
Liliana Marrocco Franco
Gerente de Contabilidad

ANEXO VI

Recursos y Gastos de la unidad de Educación Emprendedora

Donante y/o proyecto	Descripción del Convenio o donación	Recursos del programa al		Gastos del programa al		Neto		Donaciones (en efectivo) recibidas y no utilizadas al	
		31/12/2023	31/12/2022	31/12/2023	31/12/2022	31/12/2023	31/12/2022	31/12/2023	31/12/2022
Varias entidades	Desde 1994 la Fundación ha recibido fondos de fuentes locales y del exterior destinados al financiamiento de gastos para el programa Educación Emprendedora, cuyo objetivo es la educación económica a niños y jóvenes de nivel escolar.	1.971.797.027	1.426.378.352	(1.823.262.206)	(1.374.278.278)	148.534.821	52.100.074	432.511.480	922.817.762
Proyecto SOCCER	Este proyecto tiene como objetivo inscribir a 180 niñas adolescentes vulnerables en un Ecoemprendimiento y programa de alfabetización ambiental, utilizando un torneo de fútbol temático como plataforma para elevar el clima cambio de conciencia.	141.703.376	216.835.972	(138.648.831)	(216.835.972)	3.054.545	-	12.208.128	74.681.357
Academy for Women Entrepreneurs (AWE)	Programa de empoderamiento femenino dirigido a mujeres paraguayas brindándoles la oportunidad de aprender las habilidades necesarias para iniciar un emprendimiento utilizando la plataforma gratuita DreamBuilder..	617.051.927	270.992.261	(617.051.927)	(270.992.261)	-	-	52.070.021	160.828.873
Proyecto Hidrovías	Proyecto destinado a conocer las comunidades indicadas por Hidrovías do Brasil (Remanso y Astillero La barca del Pescador) y realizar una búsqueda y mapeo sobre los aspectos sociales y económicos de estas comunidades (datos primarios y secundarios) con las se realizarán trabajos de apoyo y capacitaciones.	617.051.927	270.992.261	(617.051.927)	(270.992.261)	-	-	288.013.297	-
	Total unidad de educación emprendedora	2.730.552.330	1.914.206.585	(2.578.962.964)	(1.862.106.511)	151.589.366	52.100.074	784.802.926	1.158.327.992

ANEXO VII

Recursos de la unidad Semáforo Eliminación de Pobreza

Donante y/o proyecto	Descripción del convenio o donación	Recursos de convenios utilizados al		Gastos de convenios utilizados al		Neto		Donaciones recibidas a realizar	
		31/12/2023	31/12/2022	31/12/2023	31/12/2022	31/12/2023	31/12/2022	31/12/2023	31/12/2022
Semáforo educativo eliminación de la pobreza	Proyecto enfocado en la Educación para promover el semáforo de Eliminación de la Pobreza de la Fundación Paraguaya	-	-	-	(1.945.181)	-	(1.945.181)	-	-
Semáforo de la pobreza fondos propios	Proyecto que busca aportar soluciones innovadoras a la pobreza, y al mismo tiempo identificar soluciones prácticas que normalmente están a la mano de las familias, pero que no pueden ser vislumbradas sin el asesoramiento de una persona que actúa como mentor. La medición de pobreza se realiza a través de un software diseñado por Hewlett Packard de relevamiento de información.	4.871.449.875	3.199.386.959	(4.815.452.441)	(4.609.403.607)	(55.997.434)	(1.410.016.648)	3.615.735	507.549.318
Toms shoes y LDS	Acuerdo con TOMS Shoes Inc. mediante el cual la Fundación Paraguaya entrega sin costo a los hijos de sus clientes y beneficiarios de sus programas, alpargatas donadas por la empresa Toms Shoes Inc., según acuerdo firmado en febrero/2012. Acuerdo realizado con Wheelchair Foundation Convenio por la donación de 270 sillas de ruedas a través de la Fundación Paraguaya. Convenio firmado en Octubre 2013.	36.774.936	116.085.648	(36.774.936)	(116.085.648)	-	-	71.602.538	116.809.639

Solo para identificación:


Liliana Marrocco Franco
Gerente de Contabilidad



Luis Fernando Sanabria
Gerente General

ANEXO VII (continuación)

Donante y/o proyecto	Descripción del convenio o donación	Recursos de convenios utilizados al		Gastos de convenios utilizados al		Neto		Donaciones recibidas a realizar	
		31/12/2023	31/12/2022	31/12/2023	31/12/2022	31/12/2023	31/12/2022	31/12/2023	31/12/2022
Convenio SKOLL	Skoll vuelve a apostar por otra innovación social de la Fundación Paraguaya, el Semáforo de Eliminación de Pobreza para continuar con su desarrollo y probarlo en contexto de trabajo con Gobiernos y otros países (Tanzania). Actividades para aliviar los efectos de la Pandemia del COVID 19, facilitar refinanciación de pagos a microempresarios cuyos ingresos han decaído, dar continuidad a los programas y a la utilización de la herramienta del Semáforo de Eliminación de Pobreza.	2.794.447.764	131.573.401	(2.785.175.038)	(131.573.401)	9.272.726	-	-	2.803.533.629
SMFR - Voluntariado 3M-GLOBAL	Voluntariado para implementar actividades STEM (Ciencia, Tecnología, Ingeniería y Matemáticas) con alumnos de una institución seleccionada por la Fundación Paraguaya (Escuela Agrícola San Francisco de Asís).	-	-	-	-	-	-	2.300.006	2.300.006
Proyecto UE ACRA	El proyecto busca garantizar la renta básica para hogares marginados en Bulgaria, Rumanía y Slovacia, por medio de la adaptación e implementación del Semáforo de Eliminación de Pobreza.	889.364.009	-	(889.364.009)	-	-	-	186.382.175	-
BAYER "Semilleros Iniciativa Cerrito	Promover la creación y el desarrollo de empresas sostenibles que contribuyan a la creación de valor económico, social, cívico y ambiental para nuestra comunidad. Fondo designado para financiar el proyecto "Mejor nutridos cuidamos nuestro planeta" (Semillas y cursos para Escuelas Agrícolas).	122.819.619	79.814.851	(116.546.892)	(79.814.851)	6.272.727	-	-	125.002.272

Solo para iVerificación



Liliana Marrocco Franco
 Gerente de Contabilidad



Luis Fernando Sanabria
 Gerente General

ANEXO VII (continuación)

Donante y/o proyecto	Descripción del convenio o donación	Recursos de convenios utilizados al		Gastos de convenios utilizados al		Neto		Donaciones recibidas a realizar	
		31/12/2023	31/12/2022	31/12/2023	31/12/2022	31/12/2023	31/12/2022	31/12/2023	31/12/2022
Proyecto GIZ	El objetivo de este programa es aumentar la resiliencia del sector bananero del Ecuador ante la enfermedad fúngica del Foc R4T, mediante la implementación de una herramienta metodológica que fortalezca el involucramiento de los principales actores de la cadena, como son los pequeños productores de banano.	1.303.099.697	-	(1.303.099.697)	-	-	-	243.014.045	-
Convenio USAID REACH	Este proyecto desempeñará un papel fundamental en la mejora del acceso a la educación superior pertinente para el mercado y capacitación en Guatemala, Honduras y Paraguay, y países potencialmente adicionales de la región, mediante el fortalecimiento de la capacidad de las instituciones de educación superior para becas y servicios integrales para jóvenes marginados.	137.235.127	-	(137.235.127)	-	-	-	143.723.475	-
Proyectos con Atlas	Grupos focales y talleres de capacitación para fomentar el crecimiento y empoderamiento económico por medio de la herramienta del semáforo.	413.327.535	43.733.585	(413.327.535)	(43.733.585)	-	-	16.949.846	286.176.646

Solo para identificación

Liliana Marrocco Franco
Gerente de Contabilidad


Liliana Marrocco Franco
Gerente de Contabilidad

Luis Fernando Sanabria
Gerente General

ANEXO VII (continuación)

Donante y/o proyecto	Descripción del convenio o donación	Recursos de convenios utilizados al		Gastos de convenios utilizados al		Neto		Donaciones recibidas a realizar	
		31/12/2023	31/12/2022	31/12/2023	31/12/2022	31/12/2023	31/12/2022	31/12/2023	31/12/2022
Asociación Proyecto Paraguay	Proyecto para compra de insumos, contratación de servicios y gestión logística para implementar el programa médicos sin fronteras.	250.720.926	92.618.000	(250.720.926)	(92.618.000)	-	-	26.844.809	18.644.672
RISEING TIDE - Oficina USA	El proyecto propuesto creará una oficina del semáforo de eliminación de pobreza en Oakland, California, como base de operaciones para una mayor expansión en California y los Estados Unidos. La oficina sentará las bases para establecer el Semáforo de Pobreza como una empresa social exitosa y sostenible en los Estados Unidos, que contribuya a la vida de miles de familias, mejore los programas de nuestro socio y comience a cambiar la forma en que se aborde la pobreza en los Estados Unidos.	52.329.145	772.906.527	(52.329.145)	(772.906.527)	-	-	-	-
Proyectos con Team 4 Tech	Soporte tecnológico a la integración y expansión del semáforo de eliminación de la pobreza en Paraguay.	36.786.686	63.980.514	(36.786.686)	(63.980.514)	-	-	-	-
Proyectos DOMI EARTH	Acuerdo firmado con Domi Earth ("DE"), para potenciar la acción climática colectiva.	-	-	-	(12.065.375)	-	(12.065.375)	-	-

Solo para identificación:



Liliana Marrocco Franco
Liliana Marrocco Franco

Gerente de Contabilidad

Luis Fernando Sanabria
Gerente General

ANEXO VII (continuación)

Donante y/o proyecto	Descripción del convenio o donación	Recursos de convenios utilizados al		Gastos de convenios utilizados al		Neto		Donaciones recibidas a realizar	
		31/12/2023	31/12/2022	31/12/2023	31/12/2022	31/12/2023	31/12/2022	31/12/2023	31/12/2022
Becas ITAIPU	Apoyo al proceso de selección y acompañamiento de becarios de la Itaipú Binacional	-	200.327.794	-	(200.327.794)	-	-	719.376.682	719.376.682
	Total unidad Semáforo Eliminación de Pobreza	10.908.355.319	4.700.427.279	(10.836.812.432)	(6.124.454.483)	71.542.887	(1.424.027.204)	1.413.809.311	4.579.392.864

Logo para identificación


Liliana Yaroslav Paus
Liliana Marroco Franco
Gerente de Contabilidad

Luis Fernando Sanabria
Luis Fernando Sanabria
Gerente General

ANEXO VIII

ESTADO DE RECURSOS Y GASTOS – UNIDAD DE MICROFINANZAS

Presentado en forma comparativa con el ejercicio finalizado el 31 de diciembre de 2022

(Expresado en guaraníes)

	<u>31.12.2023</u>	<u>31.12.2022</u>
Ingresos Financieros	64.166.232.751	59.304.952.779
Productos por cartera vigente	36.717.132.472	35.181.759.842
Comisión de cartera y contingentes	25.270.195.653	22.209.841.220
Productos por disponibilidades e inversiones	1.631.189.581	1.087.409.767
Productos por cartera vencida	547.715.045	825.941.950
Gastos financieros	(9.583.301.268)	(7.230.231.007)
<u>Margen bruto financiero</u>	54.582.931.483	52.074.721.772
Recuperación de activos financieros	3.226.266.353	2.906.621.738
Cargos por incobrabilidad	(4.742.197.666)	(2.419.168.832)
<u>Margen Financiero después de Incobrables</u>	53.067.000.170	52.562.174.678
Otros ingresos operativos	6.903.263.138	5.986.626.425
Efecto diferencia de cambio	358.302.632	389.402.197
<u>Margen bruto de operación</u>	60.328.565.940	58.938.203.300
Gastos de administración	(54.862.819.428)	(50.190.738.122)
Gastos de personal	(36.277.910.225)	(32.120.048.200)
Movilidad y viáticos - Gastos de representación	(2.902.224.838)	(2.308.582.107)
Honorarios profesionales	(2.552.851.277)	(2.732.437.695)
Alquileres pagados	(2.285.905.237)	(2.124.015.679)
Servicios contratados	(2.163.103.512)	(1.907.406.741)
Otros gastos de administración	(2.071.515.130)	(1.831.739.527)
Seguros, custodia y vigilancia	(1.954.591.251)	(1.720.762.423)
Mantenimiento y reparaciones	(1.388.948.900)	(1.171.661.324)
Depreciación y desvalorización de bienes de uso	(971.953.066)	(741.283.661)
Comunicación y promoción	(952.830.520)	(2.786.213.264)
Gastos desarrollo organizacional	(812.958.632)	(486.754.477)
Impuestos, tasas y patentes	(528.026.840)	(259.833.024)
<u>Donaciones MF</u>	1.071.484.580	2.420.372.000
Sub-total	6.537.231.092	11.167.837.178
Impuestos a la renta	(1.143.226.128)	(1.027.506.129)
Total	5.394.004.964	10.140.331.049
Convenios relacionados a las Microfinanzas		
<u>Proyecto Pasantías</u>		
Recursos del proyecto	230.278.423	203.902.059
(-) Gastos del proyecto	(174.901.126)	(185.328.443)
Sub-total	55.377.297	18.573.616
Total	55.377.297	18.573.616
Superávit neto de la unidad de microfinanzas	6.592.608.389	11.186.410.794


Luis Fernando Sanabria
Gerente General

Solo para identi

Liliana Marroco Franco
Gerente de Contabilidad

ANEXO IX


ESTADO DE RECURSOS Y GASTOS - UNIDAD DE ESCUELAS AGRÍCOLAS AUTOSUFICIENTES
Presentado en forma comparativa con el ejercicio finalizado el 31 de diciembre de 2022
(Expresado en guaraníes)

	<u>31.12.2023</u>	<u>31.12.2022</u>
<u>Recursos de la escuela agrícola "Cerrito"</u>		
Hotel	1.774.524.345	1.345.701.998
Industria Láctea	693.510.164	436.199.329
Productos pecuarios	674.112.526	732.000.488
Asistencia técnica	577.984.511	3.492.700
Académico	468.989.878	452.080.578
Ingresos por productos terminados	414.317.669	400.609.953
Productos agrícolas	240.393.101	161.254.309
Otros ingresos	195.468.902	173.122.039
Panadería	146.856.631	132.400.493
Microfranquicias	43.463.150	37.364.175
Procesados	31.993.325	33.883.629
Chacinados	21.761.856	4.941.681
Agromercado	19.906.577	19.288.208
Heladería	11.952.704	9.819.541
Sub-total	5.315.235.339	3.942.159.121
<u>Gastos de la escuela agrícola "Cerrito"</u>		
Remuneraciones y cargas sociales	(1.429.882.213)	(1.390.577.918)
Gastos de oficina	(354.503.909)	(303.863.894)
Mantenimiento y reparación de bienes	(200.351.547)	(135.211.302)
Honorarios profesionales	(152.689.398)	(106.750.489)
Viajes y viáticos del personal	(80.275.073)	(34.409.798)
Seguros sobre riesgos varios	(18.346.906)	(18.008.938)
Otros gastos	(3.068.713.105)	(2.686.893.770)
Sub-total	(5.304.762.151)	(4.675.716.109)
	<u>10.473.188</u>	<u>(733.556.988)</u>
<u>Margen Operativo</u>		
Donaciones recibidas	-	4.000.000
Intereses ganados / (pagados)	(1.454.792)	16.047.319
Ajuste de inventarios	(12.639.133)	(18.002.553)
Depreciación y amortizaciones de propiedad, planta y equipo	(875.593.723)	(705.926.330)
Resultado por Ejecución de Proyectos	879.284.626	17.100.775
Total	70.166	(1.420.337.777)
<u>Recursos de la escuela agrícola "Belén"</u>		
Recursos propios de la escuela	2.104.206.370	1.689.863.333
Recursos de proyectos	-	221.524.730
(-) Gastos propios de la escuela	(2.509.630.852)	(2.228.245.427)
(-) Gastos de proyectos	19.367.042	(34.761.359)
Total	(386.057.440)	(351.618.723)

Sólo para identificación




Luis Fernando Sanabria
Gerente General


Liliana Marrocco Franco
Gerente de Contabilidad

ANEXO IX (continuación)

Convenios relacionados a las escuelas agrícolas autosuficientes: Réplicas

	<u>31.12.2023</u>	<u>31.12.2022</u>
<u>Programa de réplicas</u>		
Recursos del proyecto	980.852.447	281.695.746
(-) Gastos del proyecto	(980.852.447)	(908.155.957)
Sub-total	-	(626.460.211)
<u>Proyecto PALLADIUM</u>		
Recursos del proyecto	1.690.287.261	-
(-) Gastos del proyecto	(1.690.287.261)	-
Sub-total	-	-
Total	(386.057.440)	(978.078.943)
Superávit- déficit neto de la unidad de escuelas agrícolas	(385.987.274)	(2.398.416.711)



Luis Fernando Sanabria
Gerente General



Liliana Marroco Franco
Gerente de Contabilidad

Solo para identificación
BCA

ANEXO X

ESTADO DE RECURSOS Y GASTOS - UNIDAD DE EDUCACIÓN EMPRENDEDORA
Presentado en forma comparativa con el ejercicio finalizado el 31 de diciembre de 2022
(Expresado en Guaraníes)

Recursos de la unidad Educación emprendedora

	31.12.2023	31.12.2022
Donaciones recibidas para gastos administrativos	411.688.163	1.010.920.222
Ingresos foro de emprendedores	69.033.635	70.050.001
Sub-total	480.721.798	1.080.970.223

Gastos de la unidad Educación emprendedora

Remuneraciones y cargas sociales	(439.938.951)	(313.615.730)
Egresos del FEP	(91.352.401)	(22.031.436)
Gastos de movilidad	(34.238.162)	(18.373.836)
Depreciación de Activo fijo	(31.690.022)	(84.946.326)
Servicios básicos	(26.266.759)	(22.603.582)
Reparación y Mantenimiento de oficina	(12.827.882)	(3.530.037)
Útiles de oficina	(11.785.988)	(4.318.637)
Seguros sobre riesgos	(6.091.411)	(3.045.570)
Honorarios Profesionales	-	(3.656.025)
Alquileres pagados	-	(116.364)
Gastos diversos	(90.617.800)	(94.150.903)
Sub-total	(744.809.376)	(570.388.446)

Recursos de JUNIOR ACHIEVEMENT

Ingresos del Programa	333.752.426	-
Sub-total	333.752.426	-

Gastos de JUNIOR ACHIEVEMENT

Remuneraciones y cargas sociales	(201.957.067)	(112.903.525)
Útiles de oficina	(30.314.665)	(8.894.286)
Gastos de movilidad	(15.488.966)	(6.484.868)
Costo de premios	(4.443.193)	(4.915.777)
Servicios básicos	(1.605.637)	(8.876.364)
Sub-total	(253.809.528)	(142.074.820)

Recursos de Jóvenes embajadores

Ingresos del programa	166.990.012	95.108.129
Sub-total	166.990.012	95.108.129


Luis Fernando Sanabria
Gerente General


Liliana Marroco Franco
Gerente de Contabilidad

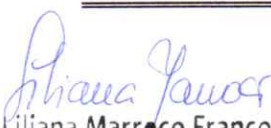
Solo para identificación


BCA

ANEXO X (continuación)

	31.12.2023	31.12.2022
<u>Gastos de Jóvenes embajadores</u>		
Remuneraciones y cargas sociales	(52.314.102)	(57.764.558)
Gastos de movilidad	(32.010.048)	(27.682.539)
Gastos de graduación	(11.520.689)	(15.495.991)
Útiles de oficina	(936.364)	(82.391.097)
Sub-total	(96.781.203)	(183.334.185)
Ingresos del Programa	502.662.688	-
Sub-total	502.662.688	-
<u>Gastos de Mujeres y Jóvenes Emprendedores</u>		
Remuneraciones y Cargas Sociales	(169.497.569)	-
Gastos de Movilidad	(30.184.455)	-
Útiles de Oficina	(17.316.682)	-
Capacitación	(22.563.290)	-
Gastos diversos	(630.000)	-
Sub-total	(240.191.996)	-
<u>Recursos Olimpiadas del Semáforo</u>		
Ingresos del Programa	201.147.228	250.300.000
Sub-total	201.147.228	250.300.000
<u>Gastos de Olimpiadas del semáforo</u>		
Remuneración y Cargas Sociales	(147.861.385)	(156.288.358)
Costo de Premios	(38.652.501)	(95.165.343)
Gastos de movilidad	(14.633.342)	(15.192.539)
Útiles de oficina	-	(1.901.818)
Sub-total	(201.147.228)	(268.548.058)
<u>Recursos del Concurso Escuela Emprendedora</u>		
Ingresos del Programa	286.522.875	-
Sub-total	286.522.875	-
<u>Gastos del Concurso Escuela emprendedora</u>		
Remuneraciones y cargas sociales	(228.917.715)	(176.611.305)
Premios concurso escuela emprendedora	(55.913.340)	(32.822.728)
Gastos Diversos	(1.187.543)	(120.909)
Gastos de movilidad	(504.277)	(377.827)
Sub-total	(286.522.875)	(209.932.769)
Total	148.534.821	52.100.074


Luis Fernando Sanabria
Gerente General


Liliana Marroco Franco
Gerente de Contabilidad

Solo para identificación


BCA

ANEXO X (continuación)

Convenios relacionados a la educación emprendedora

Proyecto HIDROVIAS

Recursos del proyecto HIDROVIAS

Gastos del proyecto HIDROVIAS

Sub-total

Proyecto SOCCER

Recursos del proyecto SOCCER

Gastos del proyecto SOCCER

Sub-total

Proyecto - ACADEMY FOR WOMEN ENTREPRENEURS (AWE)

Recursos del proyecto

Gastos del proyecto

Sub-total

Total

Superávit neto de la unidad de educación emprendedora

	<u>31.12.2023</u>	<u>31.12.2022</u>
Recursos del proyecto HIDROVIAS	30.486.703	-
Gastos del proyecto HIDROVIAS	(30.486.703)	-
Sub-total	-	-
Recursos del proyecto SOCCER	141.703.376	216.835.972
Gastos del proyecto SOCCER	(138.648.831)	(216.835.972)
Sub-total	3.054.545	-
Recursos del proyecto	617.051.927	270.992.261
Gastos del proyecto	(617.051.927)	(270.992.261)
Sub-total	-	-
Total	3.054.545	
Superávit neto de la unidad de educación emprendedora	151.589.366	52.100.074


Luis Fernando Sanabria
Gerente General



Liliana Marroco Franco
Gerente de Contabilidad


Sólo para identificación


ANEXO XI

ESTADO DE RECURSOS Y GASTOS – UNIDAD SEMÁFORO ELIMINACIÓN DE LA POBREZA
Presentado en forma comparativa con el ejercicio finalizado el 31 de diciembre de 2021
(Expresado en guaraníes)

	<u>31.12.2023</u>	<u>31.12.2022</u>
<u>Empresas sin Pobreza</u>		
Ingresos por membresía	301.344.499	274.777.772
Ingresos del programa	103.299.342	-
Remuneración y Cargas Sociales	(254.608.640)	(158.290.909)
Costos Administrativos (alquiler, agua, luz, teléfono)	(14.260.001)	(33.932.270)
Sub-total	135.775.200	82.554.593
<u>Semáforo Operaciones</u>		
Ingresos de programa	1.029.552.702	848.566.742
Depreciación de propiedad, planta y equipo	(708.239.546)	(549.703.535)
Remuneración y cargas sociales	(705.619.531)	(1.405.605.824)
Honorarios	(179.968.046)	(121.703.488)
Costos administrativos (alquiler, agua, luz, telefono)	(132.339.457)	(16.059.976)
Beneficios al personal	(23.467.255)	
Compra de equipos e insumos	(14.208.209)	(146.986)
Gastos de movilidad	(904.769)	(20.219.908)
Capacitación y talleres	(212.391)	(98.398.098)
Gastos de representación y viajes al exterior	-	(1.540.867)
Otros gastos	(166.208.127)	(238.915.083)
Sub-total	(901.614.629)	(1.603.727.023)
<u>Semáforo Microfinanzas</u>		
Ingresos del programa	75.969.158	233.045.249
Gastos de movilidad (visitas de campo)	(100.000)	(3.946.778)
Gastos generales	(1.175.095)	(4.823.706)
Sub-total	74.694.063	224.274.765
<u>Semaforismo</u>		
Ingresos del programa	234.603.000	43.733.585
Remuneración y cargas sociales	(330.490.151)	(168.809.057)
Ingresos del proyecto	-	1.199.997
Diseños	-	(8.900.887)
Gastos movilidad	-	(8.325.666)
Sub-total	(95.887.151)	(184.835.613)


Luis Fernando Sanabria
Gerente General



Liliana Marroco Franco
Gerente de Contabilidad


Solo para identificación

 ECA

ANEXO XI (continuación)

	<u>31.12.2023</u>	<u>31.12.2022</u>
<u>Semáforo Cerrito</u>		
Remuneración y cargas sociales	(174.603.393)	(289.853.488)
Gastos generales	-	(4.576.814)
Sub-total	(105.393.301)	(294.430.302)
<u>Semáforo Global</u>		
Ingresos del programa	1.943.124.724	1.703.751.745
Remuneración y cargas sociales	(611.938.199)	(461.940.218)
Gastos de movilidad (pasajes, hospedaje y alimentación)	(18.119.666)	(118.111.216)
Costos administrativos (alquiler, agua, luz, teléfono)	(5.567.757)	-
Sub-total	1.307.499.102	1.123.700.311
<u>Proyectos en Paraguay</u>		
Ingresos del programa	607.419.157	138.045.454
Remuneración y cargas sociales	(363.778.961)	(165.848.634)
Gastos de movilidad	(3.769.209)	(10.434.997)
Diseño e impresiones	(829.818)	(1.542.578)
Sub-total	239.041.169	(39.780.755)
<u>Semáforo Educativo</u>		
Gastos de movilidad (visitas de campo)	-	(1.361.728)
Gastos generales	-	(583.453)
Sub-total	-	(1.945.181)
<u>Semáforo Metodología</u>		
Remuneración y cargas sociales	(222.062.682)	(257.487.147)
Gastos de movilidad	(363.636)	(7.152.226)
Honorarios profesionales	-	(17.563.636)
Sub-total	(145.609.272)	(282.203.009)
<u>Semáforo Comunicaciones</u>		
Diseño Materiales	(420.455)	(2.080.001)
Plataformas y Redes Sociales	(14.806)	(29.364.440)
Sub-total	(29.681.648)	(31.444.441)
<u>Semáforo Tecnología</u>		
Remuneración y cargas sociales	(656.949.857)	(56.917.555)
Desarrollo (Codium, ASW)	(163.343.209)	(347.207.619)
Sub-total	(422.826.099)	(404.125.174)
Total	55.997.434	(1.411.961.829)


Lure Fernando Sanabria
Gerente General


Liliana Marroco Franco
Gerente de Contabilidad

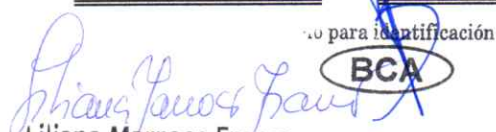
solo para identificación

BCA

ANEXO XI (continuación)

	<u>31.12.2023</u>	<u>31.12.2022</u>
<u>PROYECTO GIZ</u>		
Recursos del proyecto	1.303.099.697	-
(-) Gastos del proyecto	(1.303.099.697)	-
<u>PROYECTO USAID REACH</u>		
Recursos del proyecto	137.235.127	-
(-) Gastos del proyecto	(137.235.127)	-
<u>BAYER "SEMILLEROS INICIATIVA CERRITO</u>		
Recursos del proyecto	122.819.619	79.814.851
(-) Gastos del proyecto	(116.546.892)	(79.814.851)
<u>RISING TIDE - Oficina USA</u>		
Recursos del proyecto	52.329.145	772.906.527
(-) Gastos del proyecto	(52.329.145)	(772.906.527)
<u>Becas ITAIPU</u>		
Recursos del proyecto	-	200.327.794
(-) Gastos del proyecto	-	(200.327.794)
<u>PROYECTO UE ACRA</u>		
Recursos del proyecto	889.364.009	-
(-) Gastos del proyecto	(889.364.009)	-
<u>Semáforo eliminación pobreza - SKOLL</u>		
Recursos del proyecto	2.794.447.764	131.573.401
(-) Gastos del proyecto	(2.785.175.038)	(131.573.401)
<u>Convenio TOM's & LDS</u>		
Recursos del proyecto	36.774.936	116.085.648
(-) Gastos del proyecto	(36.774.936)	(116.085.648)
<u>Proyectos con Atlas</u>		
Recursos del proyecto	413.327.535	43.733.585
(-) Gastos del proyecto	(413.327.535)	(43.733.585)
<u>Proyectos ASOCIACION PROYECTO PARAGUAY</u>		
Recursos del proyecto	250.720.926	92.618.000
(-) Gastos del proyecto	(250.720.926)	(92.618.000)
<u>Proyectos DOMI EARTH</u>		
Recursos del proyecto	-	-
(-) Gastos del proyecto	-	(12.065.375)
<u>Proyectos con Team 4 Tech</u>		
Recursos del proyecto	36.786.686	63.980.514
(-) Gastos del proyecto	(36.786.686)	(63.980.514)
Sub-total	15.545.453	(12.065.375)
Total	71.542.887	(1.424.027.204)
Superávit / (Déficit) Semáforo eliminación pobreza	71.542.887	(1.424.027.204)

Luis Fernando Sanabria
Gerente General

no para identificación

BCA
 Liliana Marroco Franco
 Gerente de Contabilidad