

**FUNDACION PARAGUAYA DE
COOPERACION Y DESARROLLO**

ESTADOS FINANCIEROS CORRESPONDIENTES
AL EJERCICIO FINALIZADO EL 31 DE
DICIEMBRE DE 2015 PRESENTADOS EN
FORMA COMPARATIVA CON EL EJERCICIO
FINALIZADO EL 31 DE DICIEMBRE DE 2014,
E INFORME
DE LOS AUDITORES INDEPENDIENTES

FUNDACIÓN PARAGUAYA DE COOPERACIÓN Y DESARROLLO

ESTADOS FINANCIEROS CORRESPONDIENTES AL EJERCICIO FINALIZADO EL 31 DE DICIEMBRE DE 2015 PRESENTADOS EN FORMA COMPARATIVA CON EL EJERCICIO FINALIZADO EL 31 DE DICIEMBRE DE 2014

CONTENIDO

- Estados de situación patrimonial
- Estados de recursos y gastos
- Estados de evolución del patrimonio social
- Estados de flujos de efectivo
- Notas a los estados financieros
- Anexos

ABREVIATURAS

Gs = Guaraníes (moneda local)
US\$ = Dólares estadounidenses

INFORME DE LOS AUDITORES INDEPENDIENTES

Señores Miembros del Consejo de Administración de
Fundación Paraguaya de Cooperación y Desarrollo
Asunción, Paraguay

1. Identificación de los estados financieros objeto de la auditoría

Hemos auditado los estados financieros de **Fundación Paraguaya de Cooperación y Desarrollo** (en adelante mencionada indistintamente como “**Fundación Paraguaya de Cooperación y Desarrollo**”, o “la Entidad”) que comprenden el estado de situación patrimonial al 31 de diciembre de 2015, los correspondientes estados de recursos y gastos, de evolución del patrimonio social y de flujos de efectivo por el ejercicio económico finalizado en esa fecha y la información complementaria contenida en sus notas 1 a 16 y en los anexos I a IX (la nota 2 describe las principales políticas contables utilizadas en la preparación de los estados financieros adjuntos).

Las cifras y otra información correspondiente al ejercicio finalizado el 31 de diciembre de 2014 son parte integrante de los estados financieros mencionados precedentemente y se las presenta con el propósito de que se interpreten exclusivamente en relación con las cifras y otra información del ejercicio económico actual.

2. Responsabilidad del Consejo de Administración y de la Gerencia de la Entidad en relación con los estados financieros

El Consejo de Administración y la Gerencia de la Entidad son responsables por la preparación y presentación razonable de los estados financieros de acuerdo con las normas de información financiera vigentes en Paraguay, como así también del control interno que consideren necesario para permitir la preparación de estados financieros libres de incorrecciones significativas.

3. Responsabilidad de los auditores

Nuestra responsabilidad consiste en expresar una opinión sobre dichos estados financieros adjuntos basada en nuestra auditoría. Hemos llevado a cabo nuestro examen de conformidad con las Normas de Auditoría vigentes en Paraguay, emitidas por el Consejo de Contadores Públicos del Paraguay. Dichas normas exigen que cumplamos los requerimientos de ética, así como que planifiquemos y ejecutemos la auditoría con el fin de obtener una seguridad razonable de que los estados financieros están libres de incorrecciones significativas.

Una auditoría involucra la aplicación de procedimientos, sustancialmente sobre bases selectivas, para obtener elementos de juicio sobre las cifras y otra información presentadas en los estados financieros.

Los procedimientos seleccionados, así como la valoración de los riesgos de incorrecciones significativas en los estados financieros, dependen del juicio profesional del auditor. Al efectuar

dichas valoraciones del riesgo, el auditor tiene en cuenta el control interno pertinente para la preparación y presentación razonable de los estados financieros por parte de la Entidad, con el fin de diseñar los procedimientos de auditoría que sean adecuados en función de las circunstancias y no con la finalidad de expresar una opinión sobre la eficacia del control interno de la Entidad. Una auditoría también incluye la evaluación de la adecuación de las políticas contables aplicadas y de la razonabilidad de las estimaciones contables realizadas por la Dirección y la Gerencia de la Entidad, así como la evaluación de la presentación de los estados financieros en su conjunto.

Consideramos que los elementos de juicio que hemos obtenido proporcionan una base suficiente y adecuada para nuestra opinión de auditoría.

4. Opinión

En nuestra opinión, los estados financieros mencionados en el capítulo 1 de este informe presentan razonablemente, en todos sus aspectos significativos, la situación patrimonial de **Fundación Paraguaya de Cooperación y Desarrollo** al 31 de diciembre de 2015, así como sus recursos y gastos, la evolución de su patrimonio social y los flujos de su efectivo correspondientes al ejercicio económico finalizado en esa fecha, de conformidad con las normas de información financiera vigentes en Paraguay.

Asunción, 15 de abril de 2016

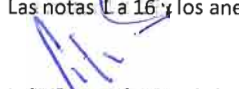
Deloitte & Touche – Paraguay

Ricardo A. Fabris
Socio

FUNDACIÓN PARAGUAYA DE COOPERACIÓN Y DESARROLLO
ESTADO DE SITUACIÓN PATRIMONIAL AL 31 DE DICIEMBRE DE 2015
Presentado en forma comparativa con el ejercicio finalizado el 31 de diciembre de 2014
(Expresado en Guaraníes)

	<u>Referencia</u>	<u>31.12.2015</u>	<u>31.12.2014</u>
Activo			
<u>Activo corriente</u>			
Disponible	Nota 3	11.480.404.265	10.725.696.421
Inversiones temporales	Nota 4	16.734.636.272	7.792.034.416
Créditos	Notas 5 y 6	117.821.112.849	107.692.684.733
Otros activos	Nota 7	3.291.837.902	2.083.768.648
Total activo corriente		149.327.991.288	128.294.184.218
<u>Activo no corriente</u>			
Inversiones temporales	Nota 4	300.000.000	4.629.000.000
Créditos	Notas 5 y 6	6.354.408.180	5.228.086.510
Propiedad, planta y equipo	Anexo I	9.932.699.596	7.377.263.654
Otros activos	Nota 7	879.070.610	845.687.037
Total activo no corriente		17.466.178.386	18.080.037.201
Total Activo		166.794.169.674	146.374.221.419
Pasivo			
<u>Pasivo corriente</u>			
Obligaciones financieras	Nota 8	73.949.799.806	73.203.452.781
Donaciones recibidas a realizar	Nota 10	8.846.213.722	9.669.343.005
Deudas sociales y fiscales		1.190.638.420	1.556.027.849
Provisiones		3.417.789.823	3.135.797.316
Otros pasivos		1.886.729.272	916.366.557
Total pasivo corriente		89.291.171.043	88.480.987.508
<u>Pasivo no corriente</u>			
Obligaciones financieras	Nota 8	26.990.829.465	12.810.685.870
Total pasivo no corriente		26.990.829.465	12.810.685.870
Total Pasivo		116.282.000.508	101.291.673.378
Patrimonio social			
Reservas facultativas	Nota 13 a)	17.961.949.903	17.180.727.188
Reserva de revalúo	Nota 13 b)	2.949.616.688	2.701.088.108
Superávit acumulado		24.419.510.020	16.498.522.525
Superávit del ejercicio		5.181.092.555	8.702.210.220
Total Patrimonio social		50.512.169.166	45.082.548.041
Total Pasivo y Patrimonio social		166.794.169.674	146.374.221.419

Las notas 1 a 16 y los anexos I al IX que se acompañan forman parte integrante de estos estados


Luis Fernando Sanabria Luis Fernando Sanabria
Gerente General Gerente General


Liliana Marróco Franco
Gerente de Contabilidad

Firmado a los efectos de su identificación con nuestro informe de fecha 15 de abril de 2016.

Deloitte & Touche - Paraguay


Ricardo A. Fabris
Societario

FUNDACIÓN PARAGUAYA DE COOPERACIÓN Y DESARROLLO

ESTADO DE RECURSOS Y GASTOS CORRESPONDIENTE AL EJERCICIO FINALIZADO EL 31 DE DICIEMBRE DE 2015

Presentado en forma comparativa con el ejercicio finalizado el 31 de diciembre de 2014

(Expresado en Guaraníes)

	Referencia	31.12.2015	31.12.2014
Recursos de la unidad de microfinanzas		62.066.283.425	57.445.556.317
Gastos de la unidad de microfinanzas		(54.195.912.814)	(46.589.065.582)
Sub-total	Anexo VII	7.870.370.611	10.856.490.735
Recursos de convenios relacionados a las microfinanzas		5.354.804.288	2.401.792.848
Gastos por convenios relacionados a las microfinanzas		(5.528.078.453)	(2.532.599.689)
Sub-total	Anexo IV	(173.274.165)	(130.806.841)
Superávit neto de la unidad de microfinanzas	Anexo VII	7.697.096.446	10.725.683.894
Recursos de la unidad de escuelas agrícolas		3.488.471.146	3.424.556.758
Gastos de la unidad de escuelas agrícolas		(3.486.181.900)	(3.411.960.907)
Sub-total	Anexo VIII	2.289.246	12.595.851
Recursos de convenios relacionados a las escuelas agrícolas		4.965.313.423	7.485.217.749
Gastos de convenios relacionados a las escuelas agrícolas		(6.369.694.851)	(8.039.021.192)
Sub-total	Anexo VIII	(1.404.381.428)	(553.803.443)
Superávit (déficit) neto de la unidad de escuelas agrícolas	Anexo V	(1.402.092.182)	(541.207.592)
Recursos de la unidad educación emprendedora		1.208.298.038	1.024.598.584
Gastos de la unidad educación emprendedora		(1.200.626.380)	(1.022.881.992)
Superávit neto de la unidad educación emprendedora	Anexo VI y IX	7.671.658	1.716.592
Resultado antes de impuesto a la renta		6.302.675.922	10.186.192.894
IRAGRO	Nota 14	(15.019.013)	(29.158.837)
Impuesto a la renta	Nota 14	(1.106.564.354)	(1.454.823.837)
Superávit del ejercicio		5.181.092.555	8.702.210.220

Las notas 1 a 16 y los anexos I al IX que se acompañan forman parte integrante de estos estados


Luis Fernando Sanabria
Gerente General

Luis Fernando Sanabria
Gerente General


Liana Marrocco Franco
Gerente de Contabilidad

Firmado a los efectos de su identificación con nuestro informe de fecha 15 de abril de 2016

Deloitte & Touche - Paraguay


Ricardo A. Fabris
Socio

FUNDACIÓN PARAGUAYA DE COOPERACIÓN Y DESARROLLO
ESTADO DE EVOLUCIÓN DEL PATRIMONIO SOCIAL CORRESPONDIENTE AL EJERCICIO FINALIZADO EL 31 DE DICIEMBRE DE 2015
Presentado en forma comparativa con el ejercicio finalizado el 31 de diciembre de 2014
(Expresado en Guaraníes)

	Reservas facultativas (Nota 13)	Reserva de revalúo (Nota 13)	Superávit acumulado	Superávit del ejercicio	Total
Saldos al 31 de diciembre de 2013	16.457.409.917	2.392.312.605	14.522.586.542	2.699.253.244	36.071.562.318
Transferencia a superávit acumulado	-	-	2.699.253.244	(2.699.253.244)	-
Constitución de reservas	723.317.271	-	(723.317.271)	-	-
Revalúo del ejercicio 2014	-	308.775.503	-	-	308.775.503
Superávit del ejercicio 2014	-	-	-	8.702.210.220	8.702.210.220
Saldos al 31 de diciembre de 2014	17.180.727.188	2.701.088.108	16.498.522.515	8.702.210.220	45.082.548.041
Transferencia a superávit acumulado	-	-	8.702.210.220	(8.702.210.220)	-
Constitución de reservas	781.222.715	-	(781.222.715)	-	-
Revalúo del ejercicio 2015	-	248.528.580	-	-	248.528.580
Superávit del ejercicio 2015	-	-	-	5.181.092.555	5.181.092.555
Saldos al 31 de diciembre de 2015	17.961.949.903	2.949.616.688	24.419.510.020	5.181.092.555	50.512.169.176

Las notas 1 a 16 y los anexos I al IX que se acompañan forman parte integrante de estos estados


Luis Fernando Sanabria
Gerente General

Luis Fernando Sanabria
Gerente General

Firmado a los efectos de su identificación con nuestro informe de fecha 15 de abril de 2016

Deloitte & Touche - Paraguay

Ricardo A. Fabris
Socio


Liliana Marroco Franco
Gerente de Contabilidad

FUNDACIÓN PARAGUAYA DE COOPERACIÓN Y DESARROLLO
 ESTADO DE FLUJOS DE EFECTIVO CORRESPONDIENTE AL EJERCICIO FINALIZADO EL 31 DE DICIEMBRE DE 2015
 Presentado en forma comparativa con el ejercicio finalizado el 31 de diciembre de 2014
 (Expresado en Guaraníes)

	<u>31.12.2015</u>	<u>31.12.2014</u>
I. FLUJO DE EFECTIVO DE ACTIVIDADES OPERATIVAS		
Intereses y comisiones cobradas	41.813.604.477	37.796.102.271
Intereses pagados sobre obligaciones financieras	(8.487.019.732)	(8.330.036.389)
Otros ingresos -unidad de microfinanzas	16.692.171.778	19.347.264.025
Variación de créditos- unidad de microfinanzas	(17.905.167.004)	(2.631.341.065)
Cobranzas netas -unidad escuelas agrícolas	3.488.471.137	3.193.220.145
Cobranzas netas - unidad educación emprendedora	1.208.298.038	1.024.598.584
Donaciones recibidas	9.804.726.827	8.107.798.465
Pagos efectuados a proveedores y empleados	(53.378.625.034)	(55.037.355.168)
Pago de impuesto a la renta	(1.453.298.592)	(1.098.486.312)
Intereses cobrados inversiones temporales	435.321.857	166.330.502
Efectivo neto de las actividades de operación	<u>(7.781.516.248)</u>	<u>2.538.095.058</u>
II. FLUJO DE EFECTIVO DE ACTIVIDADES DE INVERSIÓN		
Inversiones temporales	(4.131.083.517)	(4.533.881.390)
Adquisición de bienes de uso	(3.515.907.697)	(1.080.864.591)
Efectivo neto de las actividades de inversión	<u>(7.646.991.214)</u>	<u>(5.614.745.981)</u>
III. FLUJO DE EFECTIVO DE ACTIVIDADES DE FINANCIACIÓN		
Obligaciones financieras	15.492.418.851	(1.671.684.680)
Efectivo neto de las actividades de financiación	<u>15.492.418.851</u>	<u>(1.671.684.680)</u>
Aumento (Disminución) de efectivo y equivalentes de efectivo	63.911.389	(4.748.335.603)
Efecto de diferencia cambiaria en disponibilidades	690.796.455	(138.530.204)
Efectivo y equivalentes de efectivo al comienzo del ejercicio	10.725.696.421	15.612.562.228
Efectivo y equivalentes de efectivo al final del ejercicio	<u>11.480.404.265</u>	<u>10.725.696.421</u>

Las notas 1 a 16 y los anexos I al IX que se acompañan forman parte integrante de estos estados


 Luis Fernando Sanabria
 Gerente General

Luis Fernando Sanabria
 Gerente General


 Liliana Marrocco Franco
 Gerente de Contabilidad

Firmado a los efectos de su identificación con nuestro informe de fecha 15 de abril de 2016.

Deloitte & Touche - Paraguay


 Ricardo A. Fabris
 Socio

FUNDACIÓN PARAGUAYA DE COOPERACIÓN Y DESARROLLO

NOTAS A LOS ESTADOS FINANCIEROS CORRESPONDIENTES AL EJERCICIO FINALIZADO EL 31 DE DICIEMBRE 2015

Presentadas en forma comparativa con el ejercicio finalizado el 31 de diciembre de 2014

(Expresadas en Guaraníes)

NOTA 1 – INFORMACIÓN BÁSICA DE LA ENTIDAD

La Fundación Paraguaya de Cooperación y Desarrollo, fundada en 1985, es una organización sin fines de lucro, auto-sostenible con sede en Asunción, Paraguay. Obtuvo su personería jurídica el 12 de agosto del mismo año. En fecha 11 de mayo de 1988, por Decreto del Poder Ejecutivo N° 28.327 fueron aprobadas modificaciones al estatuto social de la Fundación, autorizadas por la Asamblea General Extraordinaria de fecha 20 de noviembre de 1987. La Fundación fue reconocida como institución de beneficio público por la Resolución N° 102 de la Sub-Secretaría de Estado de Tributación del Ministerio de Hacienda de fecha 21 de febrero de 1991.

La **misión** es desarrollar e implementar soluciones prácticas, innovadoras y sostenibles para la eliminación de la pobreza y la creación de un ambiente digno a cada familia.

La **visión** un Paraguayo emprendedor y sin pobreza, un ejemplo para el mundo.

Se busca eliminar la pobreza y crear condiciones de vida dignas a las familias a través de una estrategia integrada que ofrece a los clientes:


- 1) La eliminación de la pobreza a través del Semáforo: una métrica y metodología que mide la pobreza a través de 50 indicadores, lo que permite a los clientes (el 90% de ellos mujeres) hacer un balance de sus problemas relacionados con la pobreza de tal manera que puedan diseñar sus propios "mapas de vida" para superarlos;
- 2) Micro-finanzas, Micro-franquicias y Micro-seguros: con el fin de aumentar los ingresos y reducir los riesgos financieros de los clientes y crear alianzas con otras instituciones especializadas para hacer frente a los otros problemas relacionados con la pobreza;
- 3) Educación Emprendedora: imparte capacitación, entrenamiento y tutoría en la gestión empresarial para ayudar a los clientes y a sus hijos a encontrar puestos de trabajo y / o crear su propio empleo, y;
- 4) Escuelas financieramente auto-sustentables: también para los hijos de los clientes, donde los estudiantes y los maestros realizan actividades sostenibles en el campus, las cuales tienen doble propósito: (a) formar a los estudiantes en un ambiente de negocios, transformándolos en empresarios rurales, y (b) la generación de ingresos para sostener las escuelas.

Esta estrategia integrada permite a los clientes y a sus familias ser los principales protagonistas en la superación de la pobreza, y permite canalizar los recursos donde más se necesitan, utilizando las veinticuatro oficinas de Microfinanzas como red principal de distribución.

Siendo una asociación civil sin fines de lucro, la forma legal de Fundación Paraguaya no contempla propietarios, su gobierno es ejecutado por 35 (treinta y cinco) socios, todos ellos profesionales paraguayos.



Luis Fernando Sanabria
Gerente General



La estructura de gobierno se compone de:

i. Asamblea General: órgano conformado por todos los socios de la institución, quienes se reúnen por lo menos anualmente. La Asamblea aprueba la gestión administrativa y financiera de la Fundación y elige al Consejo de Administración.

ii. Consejo de Administración: órgano compuesto por un mínimo de 6 y un número máximo de 10 miembros titulares, quienes sesionan todos los meses en reuniones presenciales o virtuales. Los miembros del Consejo de Administración no perciben ningún tipo de remuneración por el tiempo dedicado a la Fundación. Conforme a su Política de buen gobierno, se han conformado cuatro Comités transversales para agilizar la toma de decisiones: (1) Compensaciones, (2) Auditoría y riesgos y (3) Buen gobierno y nominaciones; y (4) Comités temáticos: (a) Microfinanzas, (b) Educación emprendedora, (c) Escuela agrícola y (d) Teach a man to fish.

Asimismo, se han instaurado dos puestos ejecutivos:

i. El Síndico: designado por la Asamblea para fiscalizar los bienes, libros y documentos de la Fundación. El Síndico mantiene una relación cercana con auditoría interna y externa y participa en las sesiones del Consejo y del Comité de Auditoría y Riesgos. El Síndico emite a la Asamblea un informe anual sobre la información financiera de la Fundación.

ii. El Director Ejecutivo: es un cargo electivo que trabaja a tiempo completo en la Fundación apoyando al Consejo de Administración (preside las reuniones) y a la Gerencia General en sus labores estratégicas (más no en las operativas).

La asistencia crediticia es realizada con recursos propios y con fondos provenientes de préstamos obtenidos de bancos locales y fondos internacionales, en atención a que la Fundación no capta fondos del público, ni exige a sus clientes la constitución de depósitos o ahorros obligatorios en la entidad, por lo cual no es una Entidad de intermediación.

Los otros programas son impulsados tanto con recursos propios generados por las operaciones de microfinanzas como por medio de donaciones.

NOTA 2 – RESUMEN DE LAS PRINCIPALES POLÍTICAS CONTABLES

a. Bases de contabilización

Los estados financieros se han preparado siguiendo los lineamientos de las normas de información financiera vigentes en Paraguay, sobre la base de costos históricos, excepto para el caso de Propiedad, planta y equipos y de Activos y Pasivos en moneda extranjera, según se explica en los puntos b. y g. de la presente nota, y no reconocen en forma integral los efectos de la inflación sobre la situación patrimonial y financiera de la Fundación, sobre los recursos y gastos de sus operaciones y sobre los flujos de efectivo.

Luis Fernando Sanabria
Gerente General

Según el índice general de precios del consumo publicado por el Banco Central del Paraguay, la inflación del año 2015 fue de 3,1% y la del año 2014 fue de 4,2%.

b. Moneda extranjera

Los activos y pasivos en moneda extranjera (compuesto por dólares estadounidenses, Euros y Libras) se valúan al tipo de cambio vigente al cierre del ejercicio. Ver nota 15.

Las diferencias de cambio originadas por fluctuaciones en los tipos de cambio, entre las fechas de concertación de las operaciones y su liquidación o valuación al cierre del ejercicio, son reconocidas en resultados.

c. Efectivo y equivalentes de efectivo

Para la preparación del estado de flujos de efectivo se consideraron dentro del concepto de efectivo los saldos en caja, disponibilidades en cuentas bancarias y toda inversión de muy alta liquidez, con vencimiento originalmente pactado no superior a tres meses.

d. Inversiones temporales

Las inversiones temporales están constituidas por certificados de depósito de ahorro (CDA) en dólares estadounidenses mantenidos por la Fundación en bancos locales, los que se valúan a su valor nominal más los intereses devengados no cobrados a la fecha de cierre.

Asimismo las inversiones temporales incluyen bonos emitidos por el Ministerio de Hacienda, los que se valúan a su valor de adquisición más los intereses devengados a la fecha de cierre. El valor en libros de las inversiones no supera su valor de mercado.

e. Créditos

Créditos vigentes

Los créditos se valúan a su valor de costo neto de provisiones, en el caso que posean atrasos, más los intereses devengados no cobrados a la fecha de cierre.

De acuerdo a las facultades otorgadas por el Artículo 17º de los Estatutos Sociales de la Fundación, es atribución del Director Ejecutivo fijar las tasas de intereses sobre préstamos y los cargos en concepto de recuperación de costos administrativos. Tales conceptos constituyen los recursos propios de la Fundación. Durante los ejercicios terminados el 31 de diciembre de 2015 y 2014 las tasas de intereses activas fueron variables, no superando las tasas máximas permitidas publicadas por el Banco Central del Paraguay.

El riesgo crediticio es controlado por la gerencia de la Fundación, principalmente a través de la evaluación y análisis de las transacciones individuales, para lo cual se consideran ciertos aspectos claramente definidos en las políticas de crédito de la Entidad, tales como: la capacidad de pago

demostrada y endeudamiento del deudor, límites individuales de otorgamiento de créditos, evaluación de sectores económicos, y el requerimiento de capital de trabajo, de acuerdo con los riesgos de mercado.

Créditos vencidos y créditos refinanciados o repactados

Créditos vencidos

La Fundación constituye provisiones estimativas para créditos de dudoso cobro sobre el saldo de capital de la cartera de prestatarios que presenta atrasos en el cumplimiento de sus obligaciones y sobre aquellos créditos cuyo cobro se está gestionando por vía directa o judicial.

Créditos refinanciados o repactados

La política de créditos establecida por la gerencia de la Fundación define el “refinanciamiento” como la reprogramación del plan de pagos original de un préstamo, el cual podrá contemplar la totalidad del saldo del capital. La refinanciación solamente puede otorgarse a solicitud del cliente, siempre que exista una causa justificada y habiendo agotado cualquier otra alternativa.

Los porcentajes de provisiones para los créditos vencidos se aplican sobre el saldo de capital pendiente de cobro a la fecha de corte. Los intereses son suspendidos a partir de los 31 días de mora. A continuación se detallan los porcentajes de previsión utilizados:

Al 31 de diciembre de 2015

Créditos vencidos		Créditos refinanciados y vencidos	
Días de mora	% de previsión sobre capital adeudado	Días de mora	% de previsión sobre capital adeudado
0 días	1%	0 días	0%
1 – 30 días	10%	1 – 30 días	30%
31 – 90 días	30%	31 – 90 días	60%
91 – 180 días	60%	Más de 90 días	100%
Más de 180 días	100%		
En gestión judicial	100%	En Gestión judicial	100%

Al 31 de diciembre de 2014

Créditos vencidos		Créditos refinanciados y vencidos	
Días de mora	% de previsión sobre capital adeudado	Días de mora	% de previsión sobre capital adeudado
0 días	0%	0 días	0%
1 – 30 días	10%	1 – 30 días	30%
31 – 90 días	30%	31 – 90 días	60%
91 – 180 días	60%	Más de 90 días	100%
Más de 180 días	100%		
En Gestión judicial	100%	En Gestión judicial	100%

[Handwritten mark]

[Handwritten signature]

Luis Fernando Sanabria
Gerente General

Créditos dados de baja por incobrables

La política establecida por la Gerencia de la Fundación dispone que deberán ser dados de baja por incobrables y registrarse en cuentas de orden, aquellos créditos vencidos que cumplan los siguientes requisitos:

- a) préstamos con mora mayor a 180 días.
- b) aquellos préstamos que en cualquier momento no puedan ser recuperados por circunstancias tales como:
 - i. Fallecimiento del o de los deudores;
 - ii. El deudor se haya mudado y/o salido del país sin fecha de retorno, ni domicilio conocido;
 - iii. El o los deudores y sus garantes han perdido totalmente sus patrimonios o lo que queda de él no es significativo para recuperar la deuda y los gastos de recuperación;
 - iv. Los montos pendientes de cobro no justifican los esfuerzos de recuperación;
 - v. Los documentos respaldatorios de los préstamos han prescrito, fueron destruidos o están perdidos.

f. Otros activos no corrientes

Corresponde a bienes recibidos en recuperación de créditos que se contabilizan por el monto del crédito cancelado o dado de baja más los gastos incurridos para su incorporación al activo de la Fundación. En caso que dicho monto sea superior al valor estimado de realización o valor de mercado de los bienes recibidos, se constituyen las provisiones que sean requeridas para valuar dichos bienes a su valor de mercado, con cargo a resultados del año.


g. Propiedad, planta y equipos

Criterio general

Los bienes de propiedad, planta y equipo están valuados a su costo de adquisición más todos los gastos necesarios para su puesta en funcionamiento, ajustado por el índice de precios al consumo (IPC) emitido por el Banco Central del Paraguay (BCP) menos la correspondiente depreciación acumulada.

El incremento neto en el valor de estos bienes tiene como contrapartida una reserva especial que forma parte del patrimonio social.

La depreciación es calculada por el método de línea recta, a partir del mes siguiente al de adquisición de los bienes, aplicando tasas anuales suficientes para extinguir los valores de los mismos al final de su vida útil estimada. Ver Anexo I.


Luis Fernando Sanabria
Gerente General

El costo de las mejoras que extienden la vida útil de los bienes o aumentan su capacidad productiva es imputado a las cuentas respectivas del activo. Los gastos de mantenimiento son cargados a resultados.

El valor residual de los bienes, considerados en su conjunto, no excede su valor recuperable al cierre de cada ejercicio.

Bienes recibidos en donación

Existen ciertos bienes cuyo valor de incorporación al patrimonio ha sido determinado según la mejor estimación de la Gerencia utilizando cifras basadas en tasaciones. Estos valores así determinados son considerados como su costo de adquisición y con contrapartida en resultados del ejercicio. Este costo es revaluado y depreciado de acuerdo con el criterio general arriba descrito. A continuación se detallan los principales bienes recibidos en donación e incorporados al activo de la Fundación:

- i. En virtud del contrato de donación con cargo firmado en fecha 20 de diciembre de 2002 entre la Fundación y la Asociación Paraguaya de Educación y Asistencia (APEA), esta última entregó a la Fundación como donación los terrenos, edificios e instalaciones de la Escuela Agrícola "San Francisco de Asís" ubicada en la localidad de Cerrito (Departamento de Presidente Hayes – Chaco paraguayo), la cual fue administrada y mantenida por APEA hasta el 31 de diciembre de 2002 y que a partir del 1° de enero de 2003 está siendo administrada por la Fundación. Estos activos recibidos en donación con cargo, fueron activados por la Fundación al 31 de diciembre de 2002 bajo el rubro "Propiedad, planta y equipos" y están sujetas a las obligaciones y compromisos mencionados en la nota 12. Los inmuebles y edificaciones de la Escuela Agrícola recibidos en donación con cargo fueron contabilizados a su valor de "venta rápida" determinado por un perito tasador independiente, mientras que los bienes muebles, equipos y otros recibidos en donación con cargo fueron contabilizados por el 50% del valor estimado de mercado determinado por un perito independiente.
- ii. En fecha 1 de julio del 2011, la Fundación recibió en usufructo los bienes inmuebles de la Escuela agrícola Belén y en donación los bienes muebles y semovientes de dicha escuela. Estos bienes fueron activados al valor de mercado, considerado como su costo en el activo.

h. Reconocimiento contable de recursos y gastos

Los recursos y gastos son reconocidos en función de su devengamiento, salvo para el caso de:

- a) Los intereses devengados y no cobrados sobre cuotas de créditos con mora mayor al plazo de 2 cuotas (en el caso de que el plazo de las cuotas sea menor a 30 días) o mayor a 60 días, cuyo reconocimiento contable se realiza al momento de su cobro;

10

Luis Fernando Sanabria
Gerente General

- b) Los intereses y recuperos de gastos administrativos generados por la cartera de créditos en gestión de cobro y judicial, los cuales son reconocidos al momento de su cobro; y
- c) Las donaciones recibidas y no utilizadas al cierre del año, según lo mencionado en la nota 2.i siguiente.

Los recursos y gastos se exponen en el estado de recursos y gastos segmentados al nivel de cada una de las unidades operativas de la Fundación (incluyendo las relacionadas con servicios financieros y no financieros). Los gastos generales o administrativos comunes de la Fundación que no pueden ser directamente afectados a cada una de las referidas unidades operativas, tales como retribuciones del personal superior y administrativo (Contraloría, Gerencia Administrativa, Tecnología y Recursos Humanos), se exponen en el estado de recursos y gastos como gastos de la Unidad de Microfinanzas.

i. Reconocimiento contable de donaciones recibidas

Las donaciones recibidas en efectivo para financiar actividades y gastos administrativos de las unidades al momento de su efectiva recepción se exponen contablemente bajo el rubro "Donaciones recibidas a realizar " del pasivo y son reconocidas como ingreso o gastos en el estado de resultados al momento de su ejecución. Algunas de las donaciones recibidas por la Fundación presentan compromisos y contingencias en cuanto a su utilización o destino, según lo revelado en la nota 12.


Los activos de la Escuela Agrícola San Francisco de Asís recibidos como donación con cargo, fueron activados y reconocidos como ingreso o recurso en el estado de recursos y gastos al momento de la firma del respectivo convenio con el donante. Esta donación está sujeta a los compromisos y restricciones que se detallan en la nota 12 a los estados financieros. Los bienes muebles y semovientes de la Escuela Belén recibidos como donación tuvieron igual tratamiento contable.

En la nota 10 a los estados financieros se resumen las donaciones recibidas de terceros y pendientes de realización.

j. Uso de estimaciones

La preparación de los presentes estados financieros requiere que la Dirección y la Gerencia de la Fundación realicen estimaciones y evaluaciones que afectan el monto de los activos y pasivos registrados y contingentes, como así también los recursos y gastos registrados en el ejercicio. Los resultados reales futuros pueden diferir de las estimaciones y evaluaciones realizadas a la fecha de preparación de los presentes estados financieros.

Las principales estimaciones relacionadas con los estados financieros se refieren a las provisiones sobre créditos de dudoso cobro, provisiones sobre bienes recibidos en recuperación de créditos y depreciaciones de propiedad, planta y equipos.


Luis Fernando Sanabria 11
Gerente General

k. Información comparativa

Los estados financieros al 31 de diciembre de 2015 y la información complementaria relacionada con ellos, se presentan en forma comparativa con los respectivos estados e información complementaria correspondiente al ejercicio terminado el 31 de diciembre de 2014, los cuales han sido reclasificados para mejorar su comparabilidad y sin que ello modifique el importe total del patrimonio neto ni el resultado final de dicho ejercicio

Nota 3 - Disponible

Los saldos del disponible se componen como sigue:

<u>Concepto</u>	<u>31.12.2015</u>	<u>31.12.2014</u>
Recaudaciones a depositar	2.233.284.524	1.456.996.156
Bancos en moneda local	5.905.512.396	5.183.641.650
Bancos en moneda extranjera	3.341.607.345	4.085.058.615
Total	11.480.404.265	10.725.696.421

(*) Al 31 de diciembre de 2015 y 2014 incluye USD 15.007 y USD 15.545 (equivalente en Gs. 87.040.600 y Gs. 71.957.805, respectivamente) de disponibilidad restringida constituidos en el marco del cumplimiento de cláusulas contractuales relacionadas al convenio de financiamiento de BID- Rural referido en la nota 12.

Nota 4 - Inversiones temporales

Las inversiones temporales se componen de certificados de depósitos de ahorros según el siguiente detalle:

Al 31 de diciembre de 2015

<u>Institución</u>	<u>Inicio</u>	<u>Vencimiento</u>	<u>Tasa</u>	<u>Monto en moneda de origen (USD)</u>	<u>Equivalente en Guaraníes</u>
Corto plazo					
Banco GNB Paraguay S.A. (*)	08/09/2015	07/03/2016	1,8%	250.000	1.450.000.000
Banco GNB Paraguay S.A. (*)	25/08/2015	24/08/2016	3,2%	400.000	2.320.000.000
Banco Bilbao Vizcaya Argentaria Paraguay S.A. (*)	18/09/2015	18/05/2016	3%	150.000	870.000.000
Banco ATLAS S.A.E.C.A. (*)	20/02/2015	25/02/2016	4%	250.000	1.450.000.000
Banco ATLAS S.A.E.C.A. (*)	20/02/2015	25/02/2016	4%	250.000	1.450.000.000
Banco Bilbao Vizcaya Argentaria Paraguay S.A. (*)	30/06/2014	04/01/2016	4,25%	500.000	2.900.000.000
Banco ATLAS S.A.E.C.A. (*)	06/04/2015	15/12/2016	5%	50.000	290.000.000
Banco GNB Paraguay S.A. (*)	29/12/2014	28/12/2016	5,6%	250.000	1.450.000.000
Banco GNB Paraguay S.A. (*)	29/12/2014	28/12/2016	5,6%	250.000	1.450.000.000
Banco GNB Paraguay S.A. (*)	08/09/2015	08/09/2016	3,3%	450.000	2.610.000.000
Total capital				2.800.000	16.240.000.000
Intereses devengados				85.282	494.636.272
Total capital e intereses				2.885.282	16.734.636.272

<u>Institución</u>	<u>Inicio</u>	<u>Vencimiento</u>	<u>Tasa</u>	<u>Monto en moneda de origen</u>	<u>Equivalente en Guaraníes</u>
Largo plazo					
Bonos del tesoro (**)	23/09/2014	22/09/2021	9%	-	300.000.000
Total capital				-	300.000.000

Al 31 de diciembre de 2014

<u>Institución</u>	<u>Inicio</u>	<u>Vencimiento</u>	<u>Tasa</u>	<u>Monto en moneda de origen (USD)</u>	<u>Equivalente en Guaraníes</u>
Corto plazo					
Banco GNB Paraguay S.A. (*)	21/08/2014	17/02/2015	1%	500.000	2.314.500.000
Banco GNB Paraguay S.A. (*)	21/08/2014	24/08/2015	2,5%	500.000	2.314.500.000
Banco GNB Paraguay S.A. (*)	03/09/2014	02/03/2015	1,1%	407.000	1.884.003.000
Banco Bilbao Vizcaya Argentaria Paraguay S.A. (*)	06/03/2014	18/09/2014	5,25%	150.000	694.350.000
Banco GNB Paraguay S.A. (*)	25/03/2014	26/03/2015	5%	50.000	231.450.000
Bonos del tesoro (**)	23/09/2014	22/09/2021	9%	-	300.000.000
Total capital				1.607.000	7.738.803.000
Intereses devengados				11.894	53.231.416
Total capital e intereses				1.618.894	7.792.034.416
Largo plazo					
Banco Bilbao Vizcaya Argentaria Paraguay S.A (*)	30/06/2014	04/01/2016	4,3%	500.000	2.314.500.000
Banco GNB Paraguay S.A. (*)	29/12/2014	28/12/2016	5,6%	250.000	1.157.250.000
Banco GNB Paraguay S.A. (*)	29/12/2014	28/12/2016	5,6%	250.000	1.157.250.000
Total capital				1.000.000	4.629.000.000

(*) Estos depósitos a plazo tienen disponibilidad restringida por estar garantizando obligaciones financieras tal como se revela en la nota 9.

(**) Al 31.12.2014 los bonos del tesoro se encontraban clasificados como corto plazo debido a que la Entidad tenía intención de venderlo. Al 31.12.2015 la Entidad decidió conservarlos hasta el vencimiento.



Luis Fernando Sanabria
Gerente General

Nota 5 - Créditos

Los créditos se componen como sigue:

	<u>31.12.2015</u>	<u>31.12.2014</u>
<u>Corto Plazo</u>		
Créditos otorgados a terceros (***)	118.953.392.955	107.841.254.411
Créditos otorgados a empleados (*)	478.059.860	504.915.185
Créditos refinanciados o repactados	401.431.193	365.877.140
Subtotal créditos	<u>119.832.884.008</u>	<u>108.712.046.736</u>
Intereses devengados a cobrar	2.190.748.072	1.979.051.447
Previsiones para créditos de dudoso cobro (**)	(3.053.996.039)	(1.859.012.117)
Previsiones genéricas para créditos de dudoso cobro (**)	(1.148.523.192)	(1.139.401.333)
Total	<u>117.821.112.849</u>	<u>107.692.684.733</u>
<u>Largo plazo</u>		
Créditos otorgados a terceros (***)	5.656.781.202	4.241.188.334
Créditos otorgados a empleados (*)	668.387.332	824.873.569
Créditos refinanciados o repactados	29.239.646	162.024.607
Total	<u>6.354.408.180</u>	<u>5.228.086.510</u>
Total general	<u>124.175.521.029</u>	<u>112.920.771.243</u>

(*) En los ejercicios 2015 y 2014 no se han otorgado créditos ni al Gerente General, ni al Director Ejecutivo, ni a los miembros del Consejo de Administración de la Fundación, ni a sus allegados.

(**) Ver cuadro siguiente sobre evolución de las provisiones para créditos de dudoso cobro.

(***) Tal como se indica en la nota 9 ciertos documentos de la cartera de créditos fueron entregados en garantía de las obligaciones financieras contraídas por la Entidad.

La evolución de las provisiones para créditos de dudoso cobro es la siguiente:

	<u>31.12.2015</u>	<u>31.12.2014</u>
Saldo al inicio	(2.998.413.450)	(3.095.499.331)
<u>Más</u>		
Constitución de provisiones específicas - neto de desafectaciones (Anexo VII)	(3.767.586.666)	(2.515.630.812)
Constitución de provisiones genéricas (Anexo VII)	(1.148.523.192)	(1.139.401.333)
<u>Menos</u>		
Aplicación de provisiones sobre créditos dados de baja por incobrables	3.712.004.077	3.752.118.026
Saldo final	<u>(4.202.519.231)</u>	<u>(2.998.413.450)</u>




Luis Fernando Sanabria
Gerente General

Nota 6 - Informaciones adicionales sobre créditos

a) Concentración de la cartera

Año 2015	Monto y porcentaje de cartera de créditos							
	Vigente				Vencida			
	Capital (*)	Interés	Total	%	Capital	Interés	Total	%
10 Mayores Deudores	1.375.702.792	7.232.108	1.382.934.900	1%	566.956.441	36.001.270	602.957.711	5%
50 Mayores Deudores subsiguientes	3.797.838.283	56.874.323	3.854.712.606	3%	1.440.781.897	54.290.308	1.495.072.205	13%
100 Mayores Deudores subsiguientes	3.959.721.324	53.406.843	4.013.128.167	3%	1.059.382.871	33.631.782	1.093.014.653	9%
Otros deudores subsiguientes	105.720.935.652	1.596.452.473	107.317.388.125	92%	8.265.972.928	352.858.965	8.618.831.893	73%
Total de la cartera de préstamos	114.854.198.051	1.713.965.747	116.568.163.798	100%	11.333.094.137	476.782.325	11.809.876.462	100%

Año 2014	Capital (*)	Interés	Total	%	Capital (*)	Interés	Total	%
10 Mayores Deudores	1.199.762.855	13.478.019	1.213.240.874	1%	213.651.046	19.016.099	232.667.145	8%
50 Mayores Deudores subsiguientes	3.483.843.595	76.710.021	3.560.553.616	3%	357.508.469	27.628.250	385.136.719	13%
100 Mayores Deudores subsiguientes	3.421.186.624	47.203.698	3.468.390.322	3%	283.066.057	23.836.341	306.902.398	11%
Otros deudores subsiguientes	103.191.812.278	1.593.309.998	104.785.122.276	93%	1.789.302.322	177.869.021	1.967.171.343	68%
Total de la cartera de préstamos (*)	111.296.605.352	1.730.701.736	113.027.307.088	100%	2.643.527.894	248.349.711	2.891.877.605	100%

(*) No incluye saldos de provisiones

b) Cartera de créditos distribuida por sector económico

Sector económico	Monto			
	Año 2015	Capital (*)	Intereses	Total
Agrícola	1.347.152.286	118.101.524	1.465.253.810	1,14%
Ganadero	2.419.189.206	212.792.258	2.631.981.464	2,05%
Industrial	47.929.776.349	369.030.171	48.298.806.520	37,62%
Comercio	54.931.225.280	1.145.568.295	56.076.793.575	43,68%
Consumo	18.687.196.916	331.619.808	19.018.816.724	14,81%
Servicios	872.752.151	13.636.016	886.388.167	0,69%
Total	126.187.292.188	2.190.748.072	128.378.040.260	100%

Sector económico	Monto			
	Año 2014	Capital (*)	Intereses	Total
Agrícola	1.538.019.169	115.023.868	1.653.043.037	1,43%
Ganadero	2.136.458.303	179.070.327	2.315.528.630	2,00%
Industrial	38.105.269.528	285.731.744	38.391.001.272	33,12%
Comercio	55.010.052.804	1.093.476.149	56.103.528.953	48,40%
Consumo	16.015.364.482	282.042.557	16.297.407.039	14,06%
Servicios	1.134.968.960	23.706.802	1.158.675.762	1,00%
Total	113.940.133.246	1.979.051.447	115.919.184.693	100%

(*) No incluye saldos de provisiones.



Luis Fernando Sanabria 15
Gerente General



c) Cartera de créditos distribuida por área geográfica del país

Año 2015	Capital (*)	Interes	Total 2015	%	Total 2014	%
Alto Paraná	6.024.323.798	94.507.893	6.118.831.691	4,77%	5.427.480.121	5%
Asunción	4.071.230.333	52.200.585	4.123.430.918	3,21%	3.623.942.402	3%
Caaguazú	12.382.717.948	202.476.803	12.585.194.751	9,80%	11.609.013.240	10%
Canindeyú	2.892.794.444	61.917.508	2.954.711.952	2,30%	3.336.423.898	3%
Central	25.951.665.523	333.418.845	26.285.084.368	20,48%	24.069.887.356	21%
Chaco	2.037.585.638	35.914.265	2.073.499.903	1,62%	1.626.702.046	1%
Concepción	3.285.656.193	71.703.697	3.357.359.890	2,62%	3.319.068.148	3%
Cordillera	5.903.313.905	62.168.069	5.965.481.974	4,65%	4.560.033.856	4%
Guairá	4.103.270.695	77.644.592	4.180.915.287	3,26%	3.722.475.585	3%
Itapúa	8.069.485.362	89.644.129	8.159.129.491	6,36%	6.471.640.778	6%
Misiones	4.644.533.040	91.132.274	4.735.665.314	3,69%	4.554.005.969	4%
Ñeembucú	7.629.159.592	226.161.311	7.855.320.903	6,12%	7.163.245.903	6%
Paraguarí	28.677.997.342	519.997.975	29.197.995.317	22,74%	25.365.187.957	22%
San Pedro	10.513.558.375	271.860.126	10.785.418.501	8,40%	11.070.077.434	9%
Total	126.187.292.188	2.190.748.072	128.378.040.260	100%	115.919.184.693	100%

(*) No incluye saldos de provisiones.

d) Distribución de inversiones temporales, créditos y obligaciones financieras según sus vencimientos

La Gerencia de la Fundación controla su liquidez fundamentalmente mediante el calce de vencimientos de sus activos y pasivos, conforme a las estrategias de corto, mediano y largo plazo definidas y monitoreadas permanentemente, tanto para los activos como para los pasivos.

A continuación se expone el calce financiero al cierre de cada ejercicio.

Al 31 de diciembre de 2015

Concepto	Plazos que restan para su vencimiento – Saldos al 31 de diciembre de 2015					
	Hasta 30 días	De 31 hasta 180 días	De 181 días a 1 año	Más de 1 año y hasta 3 años	Más de 3 años	Total (*)
Inversiones temporales	-	1.450.000.000	14.790.000.000	-	300.000.000	16.540.000.000
Intereses devengados	-	7.925.352	486.710.920	-	-	494.636.272
Créditos (*)						
Capital	27.487.529.693	68.686.217.000	23.659.137.315	6.287.015.880	67.392.300	126.187.292.188
Intereses	1.943.906.254	246.746.528	95.290	-	-	2.190.748.072
Total activos	29.431.435.947	70.390.888.880	38.935.943.525	6.287.015.880	367.392.300	145.412.676.532
Obligaciones financieras	16.539.935.443	44.812.105.538	12.597.758.825	14.353.345.020	12.637.484.445	100.940.629.271
Total obligaciones	16.539.935.443	44.812.105.538	12.597.758.825	14.353.345.020	12.637.484.445	100.940.629.271

Luis Fernando Sanabria
Gerente General

Concepto	Plazos que restan para su Vencimiento – Saldo al 31 de diciembre de 2014					
	Hasta 30 días	De 31 hasta 180 días	De 181 días a 1 año	Más de 1 año y hasta 3 años	Más de 3 años	Total (*)
Inversiones temporales	-	4.429.953.000	3.308.850.000	4.629.000.000	-	12.367.803.000
Intereses devengados	-	15.126.831	38.104.585	-	-	53.231.416
Créditos (*)						
Capital	22.816.426.767	62.484.294.554	23.411.325.415	5.052.430.160	175.656.350	113.940.133.246
Intereses	1.737.617.550	238.151.951	3.281.946	-	-	1.979.051.447
Total activos	24.554.044.317	67.167.526.336	26.761.561.946	9.681.430.160	175.656.350	128.340.219.109
Obligaciones financieras	7.046.585.882	37.170.649.734	28.986.217.165	10.674.874.025	2.135.811.846	86.014.138.651
Total obligaciones	7.046.585.882	37.170.649.734	28.986.217.165	10.674.874.025	2.135.811.846	86.014.138.651

(*) No incluye saldos de provisiones.

e) Clasificación de la cartera y las provisiones para créditos de dudoso cobro (calculadas en función a la mora):

Al 31 de diciembre de 2015

	Calidad de la cartera	Capital	Intereses devengado	Total	Porcentaje previsión	Previsión
Cartera Vigente	91,04%	113.653.529.012	1.710.032.287	115.363.561.299	1,00%	1.138.396.627
Cartera Vencida 1 - 30 días	5,88%	7.341.465.979	288.018.026	7.629.484.005	10,01%	734.968.132
Cartera Vencida 31 - 90 días	1,55%	1.931.954.815	92.420.427	2.024.375.242	36,27%	700.667.729
Cartera Vencida 91 - 180 días	1,44%	1.799.716.489	83.853.380	1.883.569.869	79,89%	1.437.851.327
Cartera Vencida > 180 días	0,09%	117.319.151	4.166.252	121.485.403	100,00%	117.319.151
Total	100,00%	124.843.985.446	2.178.490.372	127.022.475.818		4.129.202.966

Cantidad de préstamos: 22.077

Créditos otorgados a empleados de la Fundación

	Calidad de la cartera	Capital	Intereses devengado	Total	Porcentaje previsión	Previsión
Cartera Vigente	96,30%	1.104.074.908	1.975.493	1.106.050.401	1,00%	11.040.733
Cartera Vencida 1 - 30 días	1,43%	16.433.399	348.243	16.781.642	10,00%	1.643.344
Cartera Vencida 31 - 90 días	1,18%	13.540.021	459.804	13.999.825	30,00%	4.062.009
Cartera Vencida 91 - 180 días	1,08%	12.398.864	497.876	12.896.740	60,00%	7.439.319
Total	100,00%	1.146.447.192	3.281.416	1.149.728.608	101,00%	24.185.405

Cantidad de préstamos: 102

Créditos refinanciados o repactados

	Calidad de la cartera	Capital	Intereses devengado	Total	Porcentaje previsión	Previsión
Cartera Vigente	49,07%	96.594.131	1.957.967	98.552.098	1,00%	965.941
Cartera Vencida 1 - 30 días	35,20%	69.290.455	3.003.709	72.294.164	30,00%	20.787.140
Cartera Vencida 31 - 90 días	4,57%	8.992.964	469.785	9.462.749	60,00%	5.395.779
Cartera Vencida 91 - 180 días	11,17%	21.982.000	3.544.823	25.526.823	100,00%	21.982.000
Total	100,00%	196.859.550	8.976.284	205.835.834	191,00%	49.130.860

Cantidad de préstamos: 31

Total general		126.187.292.188	2.190.748.072	128.378.040.260		4.202.519.231
----------------------	--	------------------------	----------------------	------------------------	--	----------------------

Luis Fernando Sanabria
Gerente General

Al 31 de diciembre de 2014

Créditos otorgados a terceros vigentes y vencidos

	Calidad de la cartera	Capital	Intereses devengado	Total	Porcentaje previsión	Previsión
Cartera Vigente	97,65%	109.451.872.800	1.710.522.085	111.162.394.885	1,84%	2.010.186.754
Cartera Vencida 1 - 30 días	1,33%	1.494.145.685	163.452.440	1.657.598.125	17,71%	264.562.961
Cartera Vencida 31 - 90 días	0,67%	746.604.646	48.261.411	794.866.057	46,96%	350.617.659
Cartera Vencida 91 - 180 días	0,35%	388.605.883	34.029.835	422.635.718	77,39%	300.743.157
Cartera Vencida > 180 días	0,00%	1.213.731	30.488	1.244.219	100,00%	1.213.731
Total	100,00%	112.082.442.745	1.956.296.259	114.038.739.004		2.927.324.262

Cantidad de préstamos: 20074

Créditos otorgados a empleados de la Fundación

	Calidad de la cartera	Capital	Intereses devengado	Total	Porcentaje previsión	Previsión
Cartera Vigente	99,20%	1.319.134.899	4.436.853	1.323.571.752	3,82%	37.182.694
Cartera Vencida 1 - 30 días	0,30%	4.007.717	309.163	4.316.880	36,96%	1.441.298
Cartera Vencida 31 - 90 días	0,34%	4.544.775	1.109.365	5.654.140	44,77%	1.989.441
Cartera Vencida 91 - 180 días	0,16%	2.101.363		2.101.363	61,00%	1.260.818
Total	100,00%	1.329.788.754	5.855.381	1.335.644.135		41.874.251

Cantidad de préstamos: 71

Créditos refinanciados o repactados

	Calidad de la cartera	Capital	Intereses devengado	Total	Porcentaje previsión	Previsión
Cartera Vigente	99,56%	525.597.653	15.742.798	541.340.451	6,37%	28.207.213
Cartera Vencida 1 - 30 días	0,21%	1.086.639	216.534	1.303.173	26,51%	277.251
Cartera Vencida 31 - 90 días	0,23%	1.217.455	940.475	2.157.930	61,00%	730.473
Total	100,00%	527.901.747	16.899.807	544.801.554		29.214.937

Cantidad de préstamos: 31

Total general		113.940.133.246	1.979.051.447	115.919.184.693		2.998.413.450
----------------------	--	------------------------	----------------------	------------------------	--	----------------------

Inversiones temporales y cartera de créditos por moneda

	Inversiones temporales (*)	%	Créditos (*)	%
Año 2015				
En moneda nacional	300.000.000	2%	126.187.292.188	100%
En moneda extranjera	16.240.000.000	98%	-	-
Total residentes en el país	16.540.000.000	100%	126.187.292.188	100%
Año 2014				
En moneda nacional	300.000.000	2%	113.940.133.246	100%
En moneda extranjera	12.067.803.000	98%	-	-
Total residentes en el país	12.367.803.000	100%	113.940.133.246	100%

(*) Incluye solo saldos de capital.



Luis Fernando Sanabria
Gerente General

Nota 7 – Otros activos

Los otros activos se componen de la siguiente forma:

<u>Descripción</u>	<u>31.12.2015</u>	<u>31.12.2014</u>
<u>Corto plazo</u>		
Proyectos ejecutados a recuperar- unidad microfinanzas	855.956.826	77.013.136
Diversos	784.258.922	314.589.071
Anticipo de impuesto a la renta	346.734.238	-
Calzados TOMs - Donación a realizar	312.610.288	984.022.199
Artículos para la venta en escuelas agrícolas	208.765.683	7.965.004
Kits para la venta- unidad microfinanzas	189.780.715	52.605.504
Créditos a cobrar- unidad escuelas agrícolas	140.701.943	117.398.197
Garantía de alquiler	110.280.398	103.780.398
Alquileres pagados por adelantado	100.713.238	86.934.667
Anticipo para gastos	79.130.761	-
Proyectos ejecutados a recuperar- unidad educación emprendedora	55.700.671	222.194.868
Seguros reclamados por siniestros	50.663.054	-
Seguros pagados por adelantado	32.151.656	13.825.856
IVA crédito fiscal	13.628.702	2.287.427
Proyectos ejecutados a recuperar- unidad escuelas agrícolas	7.036.334	91.509.890
Sillas de ruedas- Donación a realizar LDS	3.724.473	3.724.473
Anticipos al personal	-	5.917.958
Sub-total	3.291.837.902	2.083.768.648
<u>Largo plazo</u>		
Plantel de animales -escuelas agrícolas	485.026.440	377.230.534
Bienes adquiridos en recuperación de créditos	378.298.488	405.359.137
Materiales e insumos	15.745.682	63.097.366
Sub-total	879.070.610	845.687.037
Total	4.170.908.512	2.929.455.685

Nota 8 - Obligaciones financieras

Las obligaciones financieras se componen como sigue:

Obligaciones financieras con entidades locales

Descripción	31/12/2015			31/12/2014		
	Corto plazo	Largo plazo	Total	Corto plazo	Largo plazo	Total
Banco GNB Paraguay S.A.	16.003.683.161	-	16.003.683.161	21.184.416.311	-	21.184.416.311
Banco Bilbao Vizcaya Argentaria	15.833.333.721	-	15.833.333.721	15.336.516.871	-	15.336.516.871
Banco Continental S.A.E.C.A.	4.560.273.207	-	4.560.273.207	8.977.794.858	-	8.977.794.858
Interfisa Banco S.A.E.C.A.	4.054.883.559	-	4.054.883.559	-	-	-
Financiera Río S.A.	5.049.901.943	-	5.049.901.943	788.929.811	-	788.929.811
Banco Atlas S.A.E.C.A.	5.239.647.022	-	5.239.647.022	5.463.423.758	-	5.463.423.758
Banco Itaú S.A.	2.908.987.961	-	2.908.987.961	2.922.063.241	-	2.922.063.241
Banco Amambay S.A.	2.055.146.258	-	2.055.146.258	262.645.155	-	262.645.155
Finlatina S.A. de Finanzas	651.328.546	-	651.328.546	1.340.000.000	-	1.340.000.000
Sudameris Bank S.A.E.C.A.	800.000.000	-	800.000.000	-	-	-
Sub- Total	57.157.185.378	-	57.157.185.378	56.275.790.005	-	56.275.790.005



Luis Fernando Sanabria
Gerente General



Obligaciones financieras con entidades del exterior

Descripción	31/12/2015			31/12/2014		
	Corto plazo	Largo plazo	Total	Corto plazo	Largo plazo	Total
Banco Interamericano de Desarrollo (BID)	279.140.525	1.780.707.542	2.059.848.067	226.295.498	1.692.065.870	1.918.361.368
Lofund Limited Partnership	2.620.265.385	9.384.151.923	12.004.417.308	-	4.357.000.000	4.357.000.000
Oikocredit	-	15.825.970.000	15.825.970.000	-	-	-
Oxfam Novib - Triple Jump	-	-	-	2.310.420.000	2.310.420.000	4.620.840.000
Kiva	8.871.703.706	-	8.871.703.706	5.080.854.002	-	5.080.854.002
Developing World Markets	-	-	-	4.223.500.000	-	4.223.500.000
Symbiotics Group	4.451.200.000	-	4.451.200.000	4.503.100.000	4.451.200.000	8.954.300.000
Subtotal	16.222.309.616	26.990.829.465	43.213.139.081	16.344.169.500	12.810.685.870	29.154.855.370
Intereses devengados a pagar	570.304.812	-	570.304.812	583.493.276	-	583.493.276
Total obligaciones	73.949.799.806	26.990.829.465	100.940.629.271	73.203.452.781	12.810.685.870	86.014.138.651

Referirse a los Anexos II y III para mayor información de saldos de capital y tasas de intereses por operación.

Nota 9 - Garantías y avales

A continuación se detallan las garantías y avales que cubren las obligaciones financieras contraídas por la Fundación al 31 de diciembre de 2015.

Garantías otorgadas por Fundación Paraguaya

- I. Las obligaciones financieras contraídas con el Banco Continental S.A.E.C.A. se encuentran garantizadas por documentos de la cartera de créditos de la Fundación, cuyo valor cubre el saldo de las deudas mantenidas con dicha entidad al 31.12.2015.
- II. Las obligaciones financieras contraídas con el Banco Bilbao Vizcaya Argentaria Paraguay S.A., al 31.12.2015, están garantizadas con certificados de depósito de ahorro por un valor total de US\$ 650.000, más documentos en de la cartera de créditos de la Fundación. Ver nota 4.
- III. Las obligaciones financieras contraídas con el Banco GNB Paraguay S.A. al 31.12.2015 se encuentran garantizadas en parte por cinco depósitos a plazo fijo por valor total de US\$ 1.600.000 que la Fundación mantiene en dicha entidad financiera más un certificado de depósito a plazo fijo de US\$ 50.000 emitido por el Banco Atlas S.A.E.C.A. Ver nota 4.
- IV. Prenda a favor del Banco Atlas S.A.E.C.A. de dos depósitos a plazo fijo por valor total de US\$ 500.000 que la Fundación mantiene en dicha entidad financiera, cuyo valor garantiza parcialmente los préstamos que la misma otorgó a la Fundación al 31.12.2015. Ver nota 4.

Garantías otorgadas por terceros

- V. Fianza o aval otorgado por la Institución Acción Internacional (Washington, DC) al Banco Bilbao Vizcaya Argentaria Paraguay S.A. hasta la suma de US\$ 700.000, que garantiza la línea de



Luis Fernando Sanabria
Gerente General

20



crédito y préstamos que dentro de dicha línea otorgó el Banco Bilbao Vizcaya Argentaria Paraguay S.A. a la Fundación.

- VI. Fianza o aval otorgado por la Institución Acción Internacional (Washington, DC) al Banco GNB Paraguay S.A. hasta la suma de US\$ 500.000, que garantiza la línea de crédito y préstamos que dentro de dicha línea otorgó el Banco GNB a la Fundación.

Nota 10 – Donaciones recibidas a realizar

Parte de los recursos con que la Fundación financia sus actividades, han sido obtenidos de Organismos Internacionales y contribuyentes locales mediante la celebración de convenios de donación en algunos casos, o a través de programas de subsidios a actividades específicas desarrolladas por la Fundación. Las donaciones a realizar se componen como sigue:

Descripción	31.12.2015	31.12.2014
Unidad de microfinanzas (Anexo IV)	3.486.178.470	2.128.373.385
Unidad de escuelas agrícolas autosuficientes (Anexo V)	5.360.035.252	7.122.593.573
Unidad de educación emprendedora (Anexo VI)	-	418.376.047
Totales	8.846.213.722	9.669.343.005

La descripción de las donaciones a realizar así como los recursos utilizados por las unidades operativas de microfinanzas, escuelas agrícolas y educación emprendedora en los ejercicios 2015 y 2014 se detallan en los anexos IV, V y VI.

Nota 11 - Activos vinculados directamente con la Unidad de Microfinanzas

A continuación se resumen los activos de la Fundación al 31 de diciembre de 2015 y 2014 directamente vinculados con la Unidad de Microfinanzas y a los servicios brindados por dicha unidad operativa:

Descripción	31 de diciembre de			
	2015	%	2014	%
Disponible	9.456.571.709	6,34%	6.449.505.034	4,97%
Inversiones temporales	10.160.000.000	6,81%	6.513.003.000	5,02%
Créditos	124.175.521.029	83,29%	112.920.771.243	87,01%
Créditos diversos	2.892.075.214	1,94%	2.115.715.007	1,63%
Propiedad, planta y equipos	2.405.989.161	1,61%	1.779.413.638	1,37%
Total	149.090.157.113	100%	129.778.407.922	100%

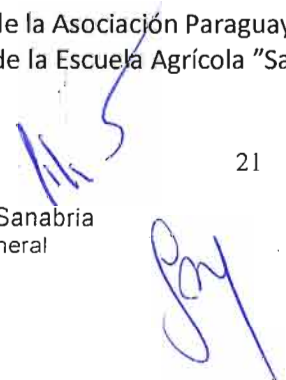
Nota 12 - Compromisos y contingencias

Los principales contratos suscritos por la Fundación, vigentes al 31 de diciembre de 2015 y 2014 son:

- a) En fecha 20 de diciembre de 2002 la Fundación recibió como donación de la Asociación Paraguaya de Educación y Asistencia (APEA) los terrenos, edificios e instalaciones de la Escuela Agrícola "San



Luis Fernando Sanabria
Gerente General



Francisco de Asís" ubicada en la localidad de Cerrito (Departamento de Presidente Hayes – Chaco paraguayo), la cual fue administrada y mantenida por APEA hasta el 31 de diciembre de 2002 y que a partir del 1° de enero de 2003 es administrada por la Fundación. Al asumir la administración la Fundación asume las siguientes obligaciones:

- Asumir la propiedad, administración y dirección de la Escuela con la misión de impartir educación técnica agropecuaria a jóvenes campesinos de escasos recursos e introducir reformas académicas y administrativas.
 - Invertir la suma de Gs. 2.450.000.000 en un plazo de 5 años para: i) subsidiar la diferencia entre ingresos y egresos operativos de la Escuela; ii) construir nueva infraestructura; iii) adquirir bienes de producción y consumibles; iv) abrir líneas de crédito y asistencia técnica para graduados; v) comprar un inmueble de 14,52 Ha. que linda con la Escuela y que se encuentra valuado en USD 46.464, lo cual ya ha sido cumplido al cierre del año 2002.
 - Asumir las obligaciones laborales de la Escuela hasta la fecha de corte (31 de diciembre de 2002), lo cual ya ha sido cumplido al cierre del año 2002.
 - Mantener el actual sistema de internado, becas y subsidios de la Escuela que permite el acceso a por lo menos cien jóvenes campesinos de escasos recursos.
 - Desarrollar programas de autoayuda y asesoramiento técnico para los graduados.
 - Asegurar un espacio eclesial para que los alumnos reciban una formación catequística y pastoral inspirada en la religión Católica.
- b) En fecha 1 de julio de 2010 la Fundación recibió en usufructo los bienes inmuebles del Centro de Formación Técnica Agropecuaria SOS Hermann Gmeiner "SOS Aldea de Niños Paraguay", ubicada en Belén, para administrarla y dar continuidad al trabajo social de la zona. El plazo del usufructo será de 20 años, prorrogable de común acuerdo entre las partes. Transcurrido el plazo, si la prórroga no fuese acordada concluirá el usufructo, volviendo la posesión de los bienes y la administración a "SOS Aldea de Niños Paraguay". Al asumir el usufructo la Fundación asume las siguientes obligaciones:
- Mantener abierta la escuela con la misión de educar a jóvenes de escasos recursos e introducir reformas académicas y administrativas.
 - Desarrollar programas de autoayuda y asesoramiento técnico para que los graduados puedan aplicar lo aprendido en la Escuela en sus comunidades de origen y facilitar el acceso a los créditos productivos que les permitan desarrollar proyectos viables.
- c) En fecha 16 de febrero de 2011 la Fundación recibió en usufructo los bienes inmuebles de la Granja San Fernando, ubicada en San Pedro, para administrarla y dar continuidad al trabajo social de la zona. El plazo del usufructo será de 20 años, prorrogables. Si la prórroga no fuese acordada,

22

Luis Fernando Sanabria
Gerente General

concluirá el usufructo, volviendo la posesión de los bienes y la administración de la "Diócesis de San Pedro" y la fundación dejará de administrar la granja.

Además de lo señalado precedentemente, al 31 de Diciembre de 2015 y 2014 no existen otras situaciones, compromisos o contingentes que pudieran resultar en la generación de obligaciones para la Fundación, adicionales a las que se revelan en estos estados financieros.

Nota 13 - Reservas

a) Reservas facultativas

La Fundación definió como política interna la constitución anual, con detracción al superávit acumulado de años anteriores, de las siguientes reservas previa aprobación de la Asamblea General Ordinaria:

- i. Reserva de mantenimiento del valor del capital, la cual es determinada en función a la variación anual del índice de precios al consumo sobre el superávit acumulado del ejercicio anterior que incluye el superávit de dicho ejercicio. Los montos de reservas de mantenimiento de capital constituidas en los años 2015 y 2014 ascienden a Gs. 781.222.715 y Gs. 723.317.271, respectivamente.
- ii. Reserva de mantenimiento BID SP/SD-87-08-PR, la cual hasta el 31 de diciembre de 2005 fue determinada en función a la variación anual del índice de precios al consumo sobre el saldo del referido préstamo del BID. A partir del año 2006 la Fundación ya no constituye la referida reserva por asumir que la reserva constituida el 31 de diciembre de 2005 es suficiente y adecuada para los propósitos de su creación.

b) Reserva de revalúo

Los bienes de uso han sido revaluados de acuerdo con las disposiciones de la Ley 125/91, utilizando los coeficientes que reflejan la inflación en el país. El incremento neto en el valor de los bienes tiene como contrapartida esta reserva especial. El incremento patrimonial producido por el revalúo puede ser capitalizado, no pudiendo ser distribuido como dividendo, utilidad o beneficio.

Nota 14 - Impuesto a la renta

Por la actividad de la unidad de microfinanzas y otros servicios la Fundación está sujeta al impuesto a la renta de actividades comerciales, industriales y de servicios (IRACIS), cuya tasa general es del 10%.

El impuesto a la renta que se carga a los resultados del año se basa en la utilidad contable antes de este concepto, ajustada por las partidas que la Ley incluye o excluye para la determinación de la utilidad gravable a la que se aplica la tasa del impuesto y por el reconocimiento del cargo o el ingreso originados por la aplicación del impuesto diferido, si lo hubiere.

Por las actividades de producción agrícola y ganadera originadas en las Escuelas Agrícolas, la Fundación es contribuyente del impuesto a la renta de actividades agropecuarias (IRAGRO). El IRAGRO se

determina sobre el resultado contable, conforme al régimen establecido en la legislación tributaria vigente.

Nota 15 - Posición en moneda extranjera

La posición de los activos y pasivos monetarios en moneda extranjera, se compone como sigue:

Concepto	31.12.2015				31.12.2014			
	Gs.	USD	Euros	Libras	Gs.	USD	Euros	Libras
Activos en moneda extranjera	20.098.970.129	3.439.407	338	53.475	16.205.061.782	3.500.769	-	-
Pasivos en moneda extranjera	(16.160.687.746)	(2.779.615)	-	-	(14.103.331.093)	(3.046.734)	-	-
Posición neta	3.938.282.383	659.792	338	53.475	2.101.730.689	454.035	-	-


Los activos y pasivos en moneda extranjera se valoraron al tipo de cambio vigente a la fecha de cierre de cada ejercicio, tal como se detalla a continuación:

Moneda	31.12.2015		31.12.2014	
	Activo	Pasivo	Activo	Pasivo
USD	5.799,89	5.813,94	4.629,30	4.642,16
Euros	6.329,42	6.345,33	5.634,78	5.650,90
Libra	8.608,78	8.630,21	7.205,97	7.226,45


A la fecha de emisión de estos estados financieros, el tipo de cambio, para los activos, del dólar estadounidense era de Gs. 5.555,10, del euro 6.280,04 y de las libras esterlinas 7.906,57. El tipo de cambio, para los pasivos, del dólar estadounidense era de Gs.5.564,11.

Nota 16 - Hechos posteriores

No existen hechos posteriores relevantes, de carácter financiero o de otra índole, ocurridos entre la fecha de cierre del año 2015 y la fecha de preparación de estos estados financieros, que impliquen alteraciones significativas a la estructura patrimonial o financiera o a los resultados de la Fundación al 31 de diciembre de 2015.


Luis Fernando Sanabria
Gerente General

Luis Fernando Sanabria
Gerente General


Liliana Marjoco Franco
Gerente de Contabilidad

Firmado a efectos de identificación con nuestro informe de fecha 15 de abril de 2016.
Deloitte & Touche – Paraguay


Ricardo A. Fabris
Socio

FUNDACIÓN PARAGUAYA DE COOPERACIÓN Y DESARROLLO
ESTADOS FINANCIEROS AL 31 DE DICIEMBRE DE 2015

ANEXO I

PROPIEDAD, PLANTA Y EQUIPOS

Cuenta	Valores de origen				Revalúo del período	Saldo al 31.12.2015
	Saldo inicial	Altas	Bajas y ajustes	Reclasificaciones		
Inmuebles (*)	5.093.567.598	-	-	-	157.900.596	5.251.468.194
Muebles, útiles e instalaciones	7.262.390.311	918.872.148	(8.277.826)	72.479.996	172.717.775	8.418.182.404
Equipos de computación	3.181.448.807	429.540.413	-	(1.454.545)	26.050.259	3.635.584.934
Material de transporte	548.234.561	123.945.452	-	-	16.111.533	688.291.546
Mejoras en predio de terceros	1.259.160.105	74.945.455	-	233.039.273	22.140.959	1.589.285.792
Obras en curso (**)	-	1.968.604.229	-	(304.064.724)	-	1.664.539.505
Otros bienes	258.586.176	-	(229.684)	-	8.155.801	266.512.293
Total 2015	17.603.387.558	3.515.907.697	(8.507.510)	-	403.076.923	21.513.864.668
Total 2014	16.072.247.925	1.080.864.591	(34.933.739)	-	485.208.781	17.603.387.558

Cuenta	Depreciaciones			Revalúo del período	Acumuladas	Neto Resultante al cierre	Años de vida útil
	Saldo inicial	Depreciaciones (***)	Bajas y ajustes				
Inmuebles (*)	(1.592.947.002)	(163.593.641)	-	(49.381.356)	(1.805.921.999)	3.445.546.195	25
Muebles, útiles e instalaciones	(4.556.549.555)	(580.824.369)	7.014.726	(80.915.888)	(5.211.275.086)	3.206.907.318	10
Equipos de computación	(2.806.858.490)	(185.372.262)	-	(8.972.271)	(3.001.203.023)	634.381.911	4
Material de transporte	(312.408.379)	(82.900.373)	-	(4.958.613)	(400.267.365)	288.024.181	5
Mejoras en predio de terceros	(814.139.297)	(130.962.359)	-	(5.970.415)	(951.072.071)	638.213.721	5
Obras en curso	-	-	-	-	-	1.664.539.505	5
Otros bienes	(143.221.181)	(63.854.547)	-	(4.349.800)	(211.425.528)	55.086.765	5
Total 2015	(10.226.123.904)	(1.207.507.551)	7.014.726	(154.548.343)	(11.581.165.072)	9.932.699.596	
Total 2014	(8.955.158.251)	(1.118.093.591)	23.561.216	(176.433.278)	(10.226.123.904)	7.377.263.654	

(*) Incluye edificios propiedad de la Fundación.

(**) Las obras en curso al 31.12.2015 corresponden a la construcción de las oficinas administrativas y la construcción de la piscina en la Escuela de Cerrito.

(***) La depreciación del ejercicio está compuesta por:

Descripción	31.12.2015	31.12.2014
Depreciación del ejercicio Microfinanzas (Anexo VII)	526.890.835	438.843.245
Depreciación del ejercicio Proyecto Pasantías (Anexo VII)	5.139.156	3.529.448
Depreciación del ejercicio Réplicas (Anexo VIII)	44.842.508	45.534.886
Depreciación del ejercicio Escuela San Francisco (Anexo VIII)	461.658.143	416.516.371
Depreciación del ejercicio Escuela Belén (Anexo VIII)	117.392.697	147.484.119
Depreciación del ejercicio Escuela San Pedro (Anexo VIII)	43.203.930	52.308.354
Depreciación del ejercicio Educación Emprendedora (Anexo IX)	8.380.282	13.877.168
Total	1.207.507.551	1.118.093.591

Luis Fernando Sanabria Gerente General
Luis Fernando Sanabria Gerente General

Liliana Mariño Franco
Liliana Mariño Franco Gerente de Contabilidad

Firmado a los efectos de su identificación con nuestro informe de fecha 15 de abril de 2016

Deloitte & Touche - Paraguay

Ricardo A. Fabris Socio

Obligaciones financieras con entidades locales al 31.12.2015 (nota 8)

Acreeedor	Moneda	Aprobación	Vencimiento	Tasa	Monto original	Saldo Capital al 31.12.2015
BBVA Paraguay S.A.	GUARANIES	11/02/15	05/02/16	9,00%	2.000.000.000	333.333.330
BBVA Paraguay S.A.	GUARANIES	16/03/15	10/03/16	9,00%	2.800.000.000	700.000.003
BBVA Paraguay S.A.	GUARANIES	19/03/15	14/03/16	9,00%	1.400.000.000	349.999.997
BBVA Paraguay S.A.	GUARANIES	28/04/15	27/04/16	9,00%	1.800.000.000	750.000.000
BBVA Paraguay S.A.	GUARANIES	28/05/15	27/05/16	9,50%	1.500.000.000	750.000.000
BBVA Paraguay S.A.	GUARANIES	20/07/15	15/07/16	9,50%	1.400.000.000	816.666.665
BBVA Paraguay S.A.	GUARANIES	30/07/15	02/08/16	10,00%	400.000.000	266.666.668
BBVA Paraguay S.A.	GUARANIES	30/07/15	02/08/16	10,00%	1.500.000.000	1.000.000.000
BBVA Paraguay S.A.	GUARANIES	19/08/15	19/08/16	10,00%	4.300.000.000	2.866.666.668
BBVA Paraguay S.A.	GUARANIES	07/12/15	06/01/16	10,00%	1.000.000.000	1.000.000.000
BBVA Paraguay S.A.	GUARANIES	07/12/15	06/12/16	12,50%	4.000.000.000	4.000.000.000
BBVA Paraguay S.A.	GUARANIES	24/12/15	04/12/16	12,50%	3.000.000.000	3.000.000.000
Sub-total					25.100.000.000	15.833.333.331
Banco Continental S.A.E.C.A	GUARANIES	30/03/15	24/03/16	9,50%	1.500.000.000	387.869.194
Banco Continental S.A.E.C.A	GUARANIES	13/05/15	07/05/16	9,50%	3.000.000.000	1.282.846.482
Banco Continental S.A.E.C.A	GUARANIES	24/06/15	24/06/16	9,50%	3.000.000.000	1.535.573.548
Banco Continental S.A.E.C.A	GUARANIES	19/08/15	18/08/16	9,50%	2.000.000.000	1.353.983.983
Sub-total					9.500.000.000	4.560.273.207
Interfisa Banco S.A.E.C.A.	GUARANIES	30/03/15	04/04/16	9,00%	3.015.249.255	1.035.819.422
Interfisa Banco S.A.E.C.A.	GUARANIES	11/12/15	11/01/16	10,00%	3.019.064.137	3.019.064.137
Sub-total					6.034.313.392	4.054.883.559
Banco Itaú Paraguay S.A.	GUARANIES	13/05/15	07/05/16	9,75%	1.400.000.000	599.595.175
Banco Itaú Paraguay S.A.	GUARANIES	30/07/15	24/07/16	9,75%	1.100.000.000	654.392.786
Banco Itaú Paraguay S.A.	GUARANIES	24/12/15	18/12/16	10,50%	1.655.000.000	1.655.000.000
Sub-total					4.155.000.000	2.908.987.961
Banco GNB Paraguay S.A.	GUARANIES	25/02/15	25/02/16	9,00%	2.400.000.000	414.861.819
Banco GNB Paraguay S.A.	GUARANIES	11/03/15	11/03/16	9,00%	2.000.000.000	517.012.933
Banco GNB Paraguay S.A.	GUARANIES	16/03/15	10/03/16	9,00%	2.000.000.000	516.253.566
Banco GNB Paraguay S.A.	GUARANIES	23/03/15	23/03/16	9,00%	2.000.000.000	517.012.933
Banco GNB Paraguay S.A.	GUARANIES	20/04/15	20/04/16	9,00%	2.000.000.000	686.714.057
Banco GNB Paraguay S.A.	GUARANIES	23/04/15	17/04/16	9,00%	1.000.000.000	342.852.798
Banco GNB Paraguay S.A.	GUARANIES	22/05/15	16/05/16	9,00%	2.700.000.000	1.153.010.163
Banco GNB Paraguay S.A.	GUARANIES	26/06/15	05/07/16	9,00%	2.470.000.000	1.470.114.616
Banco GNB Paraguay S.A.	GUARANIES	28/07/15	05/08/16	9,00%	1.700.000.000	1.152.504.351
Banco GNB Paraguay S.A.	GUARANIES	28/07/15	05/02/16	9,00%	400.000.000	400.000.000
Banco GNB Paraguay S.A.	GUARANIES	31/08/15	05/09/16	9,25%	1.000.000.000	759.458.196
Banco GNB Paraguay S.A.	GUARANIES	15/09/15	05/06/16	10,00%	2.600.000.000	1.968.516.974
Banco GNB Paraguay S.A.	GUARANIES	26/10/15	04/11/16	10,00%	2.000.000.000	1.845.102.485
Banco GNB Paraguay S.A.	GUARANIES	29/10/15	04/11/16	10,00%	2.000.000.000	1.843.601.993
Banco GNB Paraguay S.A.	GUARANIES	16/11/15	04/05/16	9,50%	2.900.000.000	2.416.666.667
Sub-total					29.170.000.000	16.003.683.551
Financiera Río S.A.	GUARANIES	23/04/15	23/04/16	11,00%	3.018.343.468	1.043.099.203
Financiera Río S.A.	GUARANIES	24/12/15	23/01/16	14,00%	4.006.802.740	4.006.802.740
Sub-total					7.025.146.208	5.049.901.943
Sudameris Bank S.A.E.C.A.	GUARANIES	29/04/15	05/04/16	11,00%	2.300.000.000	800.000.000
Sub-total					2.300.000.000	800.000.000
Finlatina S.A. de Finanzas	GUARANIES	13/05/15	13/05/16	12,00%	1.510.052.799	651.328.546
Sub-total					1.510.052.799	651.328.546
Banco Amambay S.A.	GUARANIES	16/06/15	15/06/16	11,00%	4.000.000.000	2.055.146.258
Sub-total					4.000.000.000	2.055.146.258
Banco Atlas S.A.E.C.A.	GUARANIES	28/01/15	02/02/16	10,00%	1.307.243.562	108.936.958
Banco Atlas S.A.E.C.A.	GUARANIES	14/04/15	14/04/16	10,00%	1.508.681.336	519.676.712
Banco Atlas S.A.E.C.A.	GUARANIES	16/04/15	16/02/16	10,00%	2.411.188.813	498.377.107
Banco Atlas S.A.E.C.A.	GUARANIES	23/07/15	23/07/16	10,00%	3.016.975.544	1.796.306.800
Banco Atlas S.A.E.C.A.	GUARANIES	16/11/15	16/11/16	11,00%	2.515.624.630	2.316.349.445
Sub-total					10.759.713.885	5.229.647.022
Total					99.554.226.284	57.157.185.378

Luis Fernando Sanabria
Gerente General

Obligaciones financieras con entidades locales al 31.12.2014 (nota 8)

Acceptor	Moneda	Aprobación	Vencimiento	Tasa	Monto original	Saldo capital 31.12.2014
Banco Amambay S.A.	Guaraníes	29/01/14	02/02/15	12,00%	1.500.000.000	262.645.155
Sub-total					1.500.000.000	262.645.155
BBVA Paraguay S.A.	Guaraníes	03/03/14	27/02/15	11,50%	950.000.000	158.333.334
BBVA Paraguay S.A.	Guaraníes	03/03/14	27/02/15	11,50%	700.000.000	116.666.666
BBVA Paraguay S.A.	Guaraníes	26/03/14	02/04/15	11,50%	3.000.000.000	1.038.954.187
BBVA Paraguay S.A.	Guaraníes	24/04/14	27/04/15	11,50%	900.000.000	375.000.000
BBVA Paraguay S.A.	Guaraníes	24/04/14	27/04/15	11,50%	900.000.000	375.000.000
BBVA Paraguay S.A.	Guaraníes	27/05/14	04/06/15	11,50%	1.250.000.000	624.999.998
BBVA Paraguay S.A.	Guaraníes	27/05/14	04/06/15	11,50%	1.250.000.000	624.999.998
BBVA Paraguay S.A.	Guaraníes	21/07/14	17/07/15	9,50%	1.000.000.000	583.333.335
BBVA Paraguay S.A.	Guaraníes	21/07/14	17/07/15	9,50%	1.000.000.000	583.333.335
BBVA Paraguay S.A.	Guaraníes	23/07/14	20/07/15	9,50%	1.000.000.000	583.333.335
BBVA Paraguay S.A.	Guaraníes	30/07/14	24/07/15	9,25%	800.000.000	466.666.665
BBVA Paraguay S.A.	Guaraníes	30/07/14	24/07/15	9,25%	1.200.000.000	700.000.000
BBVA Paraguay S.A.	Guaraníes	30/07/14	04/08/15	9,25%	1.900.000.000	1.285.896.012
BBVA Paraguay S.A.	Guaraníes	22/08/14	17/08/15	9,00%	620.000.000	413.333.332
BBVA Paraguay S.A.	Guaraníes	22/08/14	17/08/15	9,00%	380.000.000	253.333.332
BBVA Paraguay S.A.	Guaraníes	28/08/14	24/08/15	9,00%	530.000.000	353.333.336
BBVA Paraguay S.A.	Guaraníes	28/08/14	24/08/15	9,00%	300.000.000	200.000.000
BBVA Paraguay S.A.	Guaraníes	28/08/14	24/08/15	9,00%	150.000.000	100.000.000
BBVA Paraguay S.A.	Guaraníes	20/11/14	19/05/15	8,00%	1.700.000.000	1.700.000.000
BBVA Paraguay S.A.	Guaraníes	20/11/14	19/05/15	8,00%	1.000.000.000	1.000.000.000
BBVA Paraguay S.A.	Guaraníes	20/11/14	19/05/15	8,00%	1.300.000.000	1.300.000.000
BBVA Paraguay S.A.	Guaraníes	23/12/14	22/12/15	11,00%	1.250.000.000	1.250.000.003
BBVA Paraguay S.A.	Guaraníes	23/12/14	22/12/15	11,00%	1.250.000.000	1.250.000.003
Sub-total					24.330.000.000	15.336.516.871
Banco Continental S.A.E.C.A	Guaraníes	24/03/14	24/03/15	11,00%	2.000.000.000	519.694.167
Banco Continental S.A.E.C.A	Guaraníes	27/03/14	27/03/15	11,00%	1.500.000.000	388.303.325
Banco Continental S.A.E.C.A	Guaraníes	23/04/14	10/04/15	11,00%	1.500.000.000	516.574.001
Banco Continental S.A.E.C.A	Guaraníes	26/06/14	20/06/15	10,50%	2.000.000.000	1.024.543.048
Banco Continental S.A.E.C.A	Guaraníes	26/08/14	13/08/15	10,00%	2.000.000.000	1.351.103.299
Banco Continental S.A.E.C.A	Guaraníes	28/08/14	27/08/15	10,00%	1.000.000.000	677.577.018
Banco Continental S.A.E.C.A	Guaraníes	09/12/14	04/12/15	10,00%	3.000.000.000	3.000.000.000
Banco Continental S.A.E.C.A	Guaraníes	26/12/14	21/12/15	10,00%	1.500.000.000	1.500.000.000
Sub-total					14.500.000.000	8.977.794.858
Financiera Rlo S.A.	Guaraníes	17/03/14	16/03/15	12,80%	3.010.641.463	788.929.811
Sub-total					3.010.641.463	788.929.811
Banco GNB Paraguay S.A.	Guaraníes	19/02/14	19/02/15	11,00%	1.596.000.000	277.701.205
Banco GNB Paraguay S.A.	Guaraníes	19/02/14	19/02/15	11,00%	1.000.000.000	173.998.249
Banco GNB Paraguay S.A.	Guaraníes	27/02/14	27/02/15	10,50%	620.000.000	107.763.379
Banco GNB Paraguay S.A.	Guaraníes	19/03/14	19/03/15	11,00%	790.000.000	206.044.857
Banco GNB Paraguay S.A.	Guaraníes	07/04/14	07/04/15	10,00%	1.200.000.000	413.881.742
Banco GNB Paraguay S.A.	Guaraníes	23/04/14	23/04/15	10,00%	1.000.000.000	344.665.328
Banco GNB Paraguay S.A.	Guaraníes	16/05/14	18/05/15	10,00%	1.000.000.000	429.178.642
Banco GNB Paraguay S.A.	Guaraníes	30/05/14	01/05/15	10,50%	575.000.000	242.068.459
Banco GNB Paraguay S.A.	Guaraníes	30/05/14	01/05/15	10,50%	1.425.000.000	599.908.787
Banco GNB Paraguay S.A.	Guaraníes	23/06/14	23/06/15	10,50%	2.000.000.000	1.026.544.249
Banco GNB Paraguay S.A.	Guaraníes	23/06/14	23/06/15	10,50%	2.000.000.000	1.026.544.249
Banco GNB Paraguay S.A.	Guaraníes	30/06/14	30/06/15	10,50%	1.500.000.000	894.744.784
Banco GNB Paraguay S.A.	Guaraníes	25/07/14	27/07/15	10,50%	2.000.000.000	1.193.043.790
Banco GNB Paraguay S.A.	Guaraníes	28/07/14	28/07/15	10,50%	1.500.000.000	894.783.037
Banco GNB Paraguay S.A.	Guaraníes	18/08/14	16/02/15	8,50%	2.115.000.000	2.115.000.000
Banco GNB Paraguay S.A.	Guaraníes	18/08/14	18/08/15	10,00%	2.115.000.000	1.433.594.881
Banco GNB Paraguay S.A.	Guaraníes	27/08/14	27/08/15	10,00%	1.200.000.000	813.915.528
Banco GNB Paraguay S.A.	Guaraníes	30/10/14	02/11/15	9,50%	2.000.000.000	1.841.290.510
Banco GNB Paraguay S.A.	Guaraníes	25/11/14	10/11/15	9,00%	3.000.000.000	2.749.744.635
Banco GNB Paraguay S.A.	Guaraníes	19/12/14	19/12/15	9,00%	800.000.000	800.000.000
Banco GNB Paraguay S.A.	Guaraníes	19/12/14	19/12/15	9,00%	3.200.000.000	3.200.000.000
Banco GNB Paraguay S.A.	Guaraníes	26/12/14	26/12/15	9,00%	400.000.000	400.000.000
Sub-total					33.036.000.000	21.184.416.311
Banco Itaú Paraguay S.A.	Guaraníes	27/02/14	01/02/15	10,00%	1.000.000.000	166.666.668
Banco Itaú Paraguay S.A.	Guaraníes	16/07/14	11/07/15	9,75%	1.450.000.000	862.608.672
Banco Itaú Paraguay S.A.	Guaraníes	28/08/14	23/08/15	9,75%	580.000.000	392.787.901
Banco Itaú Paraguay S.A.	Guaraníes	23/12/14	18/12/15	9,75%	1.500.000.000	1.500.000.000
Sub-total					4.530.000.000	2.922.063.241
Sudameris Bank S.A.E.C.A.	Guaraníes	04/08/14	20/07/15	10,70%	2.000.000.000	1.340.000.000
Sub-total					2.000.000.000	1.340.000.000
Banco Atlas S.A.E.C.A.	Guaraníes	23/05/14	23/05/15	11,00%	2.978.242.162	1.280.677.053
Banco Atlas S.A.E.C.A.	Guaraníes	25/09/14	19/09/15	11,50%	3.520.341.673	2.674.452.498
Banco Atlas S.A.E.C.A.	Guaraníes	16/12/14	16/12/15	10,00%	1.508.294.207	1.508.294.207
Sub-total					8.006.878.042	5.463.423.758
Tota					90.913.519.505	56.275.790.005

Luis Fernando Sanabria
Gerente General

Luis Fernando Sanabria
Gerente General

Liliana Marrocco Franco
Gerente de Contabilidad

Firmado a los efectos de su identificación con nuestro informe de fecha 15 de abril de 2016

Deloitte & Touche - Paraguay

Ricardo A. Fabris
Socio

FUNDACIÓN PARAGUAYA DE COOPERACIÓN Y DESARROLLO
ESTADOS FINANCIEROS AL 31 DE DICIEMBRE DE 2015

ANEXO III

	Al 31 de diciembre de 2015		Al 31 de diciembre de 2014	
	Corto plazo	Largo plazo	Corto plazo	Largo plazo
Obligaciones financieras con entidades del exterior (nota 8)				
Banco Interamericano de Desarrollo (BID)				
a) Convenio de financiamiento – Fondo Rotatorio SP/SD-87-08-PR celebrado entre el BID y FPCD por un total de Fr.Sw.780.750 (Parte A) para la ejecución de un programa de crédito y capacitación dirigida a microempresarios. Los vencimientos de capital e intereses son semestrales, entre el 06/01/98 y el 06/07/2027. Además se abona una comisión del 1% anual pagaderas a partir de la fecha del último desembolso (setiembre de 1990).	21.173.461	232.907.950	21.173.450	254.081.411
				275.254.861
b) Convenio de financiamiento y cooperación técnica N° SP/SF-02-12-PR, celebrado entre el BID y FPCD por un total de US\$ 600.000 (financiamiento reembolsable) y US\$ 250.000 por la asistencia técnica (no reembolsable). El objetivo del proyecto es contribuir al mejoramiento del nivel de vida de pequeños productores rurales asociados en Organizaciones rurales. El pago se efectuará en 40 cuotas semestrales consecutivas e iguales con un periodo de gracia de capital de 5 años. La tasa de interés es del 2,5% anual, pagaderos en forma semestral desde la firma del contrato. El crédito será reembolsado en dólares estadounidenses. El saldo del principal al 31/12/2011 asciende a US\$ 532.438,88 (US\$ 350.838,14 al 31/12/2010). El vencimiento de la operación es 21/11/2022.	257.967.064	1.547.799.592	205.122.048	1.437.984.459
				1.643.106.507
Lofund Limited Partnership				
Préstamo a plazo fijo obtenido de dicha entidad por valor de G. 4.357.000.000 en fecha 23 de setiembre de 2014 sujeto a las siguientes condiciones: tasa de interés ajustable trimestralmente del 7,55% anual más la tasa de interés pasiva efectiva en moneda nacional de los certificados de depósito de ahorro a 180 días para bancos del sistema financiero paraguayo publicada en la página web de la Superintendencia de Bancos del Banco Central del Paraguay. El plazo total de la operación es de 4 años, contado desde la fecha de desembolso, con un periodo de gracia de doce (12) meses.	1.340.615.385	2.346.076.923	-	4.357.000.000
				4.357.000.000
Préstamo a plazo fijo obtenido de dicha entidad por valor de Gs.8.317.725.000 en fecha 21 de setiembre del 2015 sujeto a las siguientes condiciones: tasa de interés ajustable trimestralmente del 7,55 % anual más la tasa de interés pasiva efectiva promedio ponderado en moneda nacional de los certificados de depósitos de ahorro a 180 días para bancos del sistema financiero paraguayo publicada en la página web de la Superintendencia de Bancos del Banco Central del Paraguay. Para el primer trimestre la tasa de interés establecida es del 10,39 %. El plazo total de la operación es de 4 años, con un periodo de gracia de doce (12) meses. La fecha de vencimiento final de esta operación es el 09 de setiembre del 2018.	1.279.650.000	7.038.075.000	-	-
				-

Luis Fernando Sanabria
Gerente General

FUNDACIÓN PARAGUAYA DE COOPERACIÓN Y DESARROLLO
ESTADOS FINANCIEROS AL 31 DE DICIEMBRE DE 2015

	Al 31 de diciembre de 2015		Al 31 de diciembre de 2014	
	Corto plazo	Largo plazo	Corto plazo	Largo plazo
Obligaciones financieras con entidades del exterior (nota 8)				
Oikocredit				
Préstamo a plazo fijo obtenido de dicha entidad en fecha 14 de Diciembre de 2015 por Gs. 15.825.970.000, a una tasa de interés del 9,3 %, para los primeros seis meses. Para el resto del período, la tasa de interés será actualizada semestralmente y será la que surja del promedio ponderado en moneda nacional de los certificados de ahorro a 180 días para bancos del sistema financiero paraguayo publicada en la página web de la Superintendencia de Bancos del Banco Central del Paraguay. El préstamo es a 5 años de plazo. La fecha de vencimiento final de esta operación es el 14 de junio de 2021.	-	15.825.970.000	-	-
Oxfam Novib - Triple Jump				
Préstamo a plazo fijo obtenido de dicha entidad en fecha 15 de diciembre de 2013 por Gs. 4.620.840.000, a una tasa de interés de 11,5% sobre el saldo adeudado, la que podrá ser renegociada para el segundo año del préstamo. Los intereses se pagarán de manera semestral el 15 de junio y diciembre, siendo el primer pago de intereses el 15 de junio de 2015. El capital será reembolsado en un solo pago, a más tardar el 15 de diciembre de 2016.	-	-	2.310.420.000	2.310.420.000
Kiva				
Kiva es una organización basada en Estados Unidos que permite prestar dinero a pequeñas empresas o emprendedores de países en vías de desarrollo a través de internet. Es una organización sin ánimo de lucro que no cobra intereses por los préstamos que canaliza. A través de Kiva, cualquier persona puede prestar dinero (a partir de 25 dólares) de manera segura a emprendedores que han presentado su idea de negocios a la entidad socia de Kiva en el país donde vive el microempresario. Los plazos son variables de acuerdo al plazo solicitado por el microempresario.	8.871.703.706	-	5.080.854.002	-
Total				
Total				




Luis Fernando Sanabria
Gerente General



FUNDACIÓN PARAGUAYA DE COOPERACIÓN Y DESARROLLO
ESTADOS FINANCIEROS AL 31 DE DICIEMBRE DE 2015

	Al 31 de diciembre de 2015		Al 31 de diciembre de 2014	
	Corto plazo	Largo plazo	Total	Total
Obligaciones financieras con entidades del exterior (nota 8) <i>Developing World Markets</i>				
Préstamo a plazo fijo obtenido de dicha entidad en fecha 12 de octubre de 2010 por Gs. 5.016.466.000 sujeto a las siguientes condiciones: el préstamo devengará interés trimestralmente del 7% anual más la tasa de interés más la tasa efectiva de interés para los certificados de depósitos de ahorro a 180 días para bancos del sistema financiero paraguayo publicada en la página web de la Superintendencia de Bancos del Banco Central del Paraguay, siempre que dicha tasa no sea inferior al 15% y mayor al 17%. La fecha de vencimiento final de esta operación es el 17 de octubre del 2013. El 10 de octubre de 2013 se ha firmado una enmienda al contrato de préstamo inicial, mediante el cual el nuevo vencimiento del préstamo es el 16 de octubre 2015.	-	-	4.223.500.000	4.223.500.000
Symbiotics Sicav				
Préstamo a plazo fijo obtenido de dicha entidad en fecha 11 de diciembre de 2013 por el importe de USD 1.000.000 (equivalente a Gs. 4.503.100.000 al 31/12/2013), a la tasa de interés de 12,5% anual. La fecha de vencimiento final de esta operación es el 11 de diciembre de 2015.	-	-	4.503.100.000	4.503.100.000
Préstamo de USD 1.000.000, al 12,50% anual fijo. Pago del monto total del principal en la fecha de vencimiento 21 de diciembre de 2016, pago de intereses semi anual.	4.451.200.000	-	4.451.200.000	4.451.200.000
Total obligaciones financieras con entidades del exterior	16.222.309.616	26.990.829.465	43.213.139.081	29.154.855.370


Luis Fernando Sanabria
Gerente General


Liliana Mairroco Franco
Gerente de Contabilidad

Firmado a los efectos de su identificación con nuestro informe de fecha 15 de abril de 2016

Deloitte & Touche - Paraguay

Ricardo A. Fabris
Socio

FUNDACIÓN PARAGUAYA DE COOPERACIÓN Y DESARROLLO
ESTADOS FINANCIEROS AL 31 DE DICIEMBRE DE 2015

ANEXO IV

Donante y/o proyecto	Descripción del Convenio o donación	Recursos de convenios utilizados al		Gastos de convenios utilizados al		Neto		Donaciones recibidas a realizar	
		31/12/2015	31/12/2014	31/12/2015	31/12/2014	31/12/2015	31/12/2014	31/12/2015	31/12/2014
Peery Foundation	Convenio para el desarrollo del programa piloto "Comité de Mujeres Emprendedoras Rurales", Fondo de Becas y Difusión de modelo institucional. Convenio para el programa de "Erradicación de la Pobreza".	89.360.141	156.505.092	(89.360.141)	(156.505.092)	-	-	115.513.263	-
Proyecto Pasantía	Fundación Paraguaya promueve la venida de estudiantes de grado y post grado de universidades principalmente de EEUU y Europa para apoyar sus programas y ganar experiencia de campo en Latinoamérica. Los gastos que implica el programa son transferidos a los estudiantes.	186.776.734	115.835.554	(322.484.812)	(298.799.800)	(135.708.078)	(182.964.246)	-	-
Asociación FOCREA II	La asociación FOCREA se ha comprometido a otorgar un importe total de EUR 10.000 para la gestión de un Fondo Rotatorio para dar préstamos a microempresas rurales agropecuario del Dpto. Central.	-	-	-	-	-	-	67.355.000	67.355.000
Convenio BUNGE	Iluminando vidas es un proyecto que busca la instalación de 100 paneles solares en comunidades de Curuguaty que no tienen acceso a la electricidad. La duración del proyecto es de 12 meses	-	-	-	-	-	-	158.844.180	-
Convenio SKOLL	La Fundación Skoll impulsa el cambio a gran escala mediante la inversión en , conectar , y la celebración de los emprendedores sociales y los innovadores que ayudan a resolver los problemas más apremiantes del mundo.	-	-	-	-	-	-	2.222.688.860	-
Convenio AECID	La Fundación Paraguaya y la organización no gubernamental Proyecto Local ejecutan el proyecto "IKATU". Creación y mejora de micronegocios y fortalecimiento del tejido social de mujeres de escasos recursos y en riesgo de exclusión social. Dicho proyecto ha recibido la financiación de AECID por valor de Euros 298.365, siendo la fecha de inicio el 20 de febrero 2012 y finalización el 19 de febrero 2014. El proyecto tiene como objetivo específico la creación y mejora de micronegocios y el fortalecimiento del tejido social de las mujeres de escasos recursos y en riesgo de exclusión social de Concepción, San Pedro y Canindeyú.	-	413.606.803	-	(388.966.031)	-	24.640.772	-	-


Luis Fernando Sanabria
Gerente General






FUNDACIÓN PARAGUAYA DE COOPERACIÓN Y DESARROLLO
ESTADOS FINANCIEROS AL 31 DE DICIEMBRE DE 2015
Recursos de la unidad de microfinanzas


ANEXO IV (continuación)

Toms Shoes y LDS	Acuerdo con TOMS Shoes Inc. mediante el cual la Fundación Paraguaya entrega sin costo a los hijos de sus clientes y beneficiarios de sus programas, alpargatas donadas por la empresa Toms Shoes Inc., según acuerdo firmado en febrero/2012. Acuerdo realizado con Wheelchair Foundation Convenio por la donación de 270 sillas de ruedas a través de la Fundación Paraguaya. Convenio firmado en Octubre 2013	2.152.764.582	763.733.653	(2.142.502.209)	(763.733.611)	10.262.373	42	671.095.917	1.315.487.271
Proyecto WeAmericas	Acuerdo con la Embajada Americana para el desarrollo del emprendedurismo de mujeres indígenas y rurales de Curuguaty, según acuerdo firmado el 17 de abril del 2013.	30.874.502	157.214.151	(30.874.502)	(147.693.242)	-	9.520.909	-	417.649
Ausaid/Fomin	El 15 de marzo 2012, la Fundación Paraguaya y el BID han firmado un convenio de cooperación técnica no reembolsable llamado "Desarrollo de Microfranquicias para Microempresedoras de Bajos Ingresos" cuyo objetivo es contribuir a la expansión de la microfranquicia como herramienta de empoderamiento económico para la población de bajos ingresos de Paraguay. El proyecto finaliza el 15 de marzo 2016. El valor de la cooperación técnica suma US\$ 1.355.000.	802.132.269	519.395.546	(802.132.269)	(517.504.182)	-	1.891.364	250.681.250	723.741.789
USAID	Convenio número: AID-526-A-14-00001 Fundación Paraguaya y la Agencia de los Estados Unidos para el Desarrollo (USAID) desarrollan el Proyecto "Oportunidades Inclusivas en Microfinanzas", que incluye la capacitación, el otorgamiento de créditos y la creación de microempresas para personas con discapacidad y sus familias. La USAID aportará al proyecto un total de US\$ 442,430. El convenio tiene vigencia desde el 27 de junio del 2014 al 26 de junio del 2016.	998.324.868	241.445.823	(965.538.618)	(225.341.505)	32.786.250	16.104.318	-	7.155.175
Peery Foundation	Soporte al Programa de Eliminación de Pobreza. Los fondos serán utilizados para el soporte general y el desarrollo del Programa de Eliminación de Pobreza.	925.618.427	-	(832.345.700)	-	94.272.727	-	-	-


Luis Fernando Sanabria
 Gerente General

FUNDACIÓN PARAGUAYA DE COOPERACIÓN Y DESARROLLO
 ESTADOS FINANCIEROS AL 31 DE DICIEMBRE DE 2015
Recursos de la unidad de microfinanzas

Eliminación de la pobreza-Fondos Propios	Proyecto que busca aportar soluciones innovadoras a la pobreza, y al mismo tiempo identificar soluciones prácticas que normalmente están a la mano de las familias, pero que no pueden ser vislumbradas sin el asesoramiento de una persona que actúa como mentor. La medición de pobreza se realiza a través de un software diseñado por Hewlett Packard de relevamiento de información.	167.952.765	34.056.226	(342.840.202)	(34.056.226)	(174.887.437)	(130.806.841)	3.486.178.470	2.128.373.385
Total unidad de microfinanzas		5.354.804.288	2.401.792.848	(5.528.078.453)	(2.532.599.689)	(173.274.165)	(130.806.841)	3.486.178.470	2.128.373.385


Luis Fernando Sanabria
 Gerente General


Lilia María Franco
 Gerente de Contabilidad

Firmado a los efectos de su identificación con nuestro informe de fecha 15 de abril de 2016


 Deloitte Touche - Paraguay


 Ricardo Fabris
 Socio

Recursos de la unidad de escuelas agrícolas autosuficientes

Donante y/o proyecto	Descripción del Convenio o donación	Recursos del programa al		Gastos del programa al		Neto		Donaciones recibidas a realizar	
		31/12/2015	31/12/2014	31/12/2015	31/12/2014	31/12/2015	31/12/2014	31/12/2015	31/12/2014
Escuela Agrícola San Francisco de Asís - Corriño	El 1° de enero de 2003 en virtud del contrato de donación con cargo firmado en fecha 20 de diciembre de 2002 entre la Fundación y la Asociación Paraguaya de Educación y Asistencia (APEA), esta última entregó a la Fundación como donación los terrenos, edificios e instalaciones de la Escuela Agrícola "San Francisco de Asís" ubicada en la localidad de Corriño (Departamento de Presidente Hayes - Chaco paraguayo). Estos activos (recibidos en donación con cargo, fueron activados por la Fundación al 31 de diciembre de 2002 bajo el rubro "Propiedad, planta y equipo" y están sujetos a las obligaciones y compromisos mencionados en la nota 12. Convenios firmados con Global Giving, Karen Ansara y la Fundación Disney permiten reforzar las mejoras de la infraestructura de la Escuela, como ser el área de la lavandería, y de las instalaciones en la huerta orgánica (Programa Vivir Saludablemente)	3.290.573.229	3.424.556.758	(3.288.283.983)	(3.411.960.907)	2.289.246	12.595.851	97.003.804	123.799.856
Aldea SOS	Aldea SOS ha otorgado a la institución la Escuela de Belén en usufructo por el término de 20 años y le ha donado los bienes muebles y semovientes existentes en la citada escuela. En dicha escuela se aplica la réplica del modelo de escuelas agrícolas autosuficiente. Al igual que la escuela San Francisco de Asís "Corriño", la escuela en Belén recibió el apoyo de la Fundación Resources foundation fundación destinado al programa Vivir Saludablemente con Hortalizas Orgánicas.	455.241.572	388.154.512	(1.031.396.386)	(913.996.855)	(576.154.814)	(525.842.343)	-	-
Fundación Peery & Marriot	La fundación Peery & Marriot se comprometió a otorgar fondos para financiar los costos operativos de la Fundación Paraguaya por un importe total de USD 200.000, duración 4 años.	99.707.594	148.700.566	(39.505.762)	(45.189.112)	60.201.832	103.511.454	225.882.251	325.589.845
Escuela Agrícola San Pedro	En fecha 16 de febrero de 2011 la Fundación recibió en usufructo los bienes inmuebles de la Granja San Fernando, ubicada en San Pedro, para administrarla y dar continuidad al trabajo social de la zona. El plazo del usufructo será de 20 años, prorrogables. En dicha escuela se aplica la réplica del modelo de escuelas agrícolas autosuficientes.	104.960.544	80.744.315	(511.336.740)	(62.464.332)	(409.376.396)	18.279.983	-	-
Nestlé S.A.	Proyecto financiado con fondos de Nestlé S.A., obtenidos en diciembre/2012, para desarrollar una escuela autosuficiente en San Pedro, Paraguay, destinada a proporcionar acceso a una educación de calidad a los jóvenes de escasos recursos de esa zona geográfica del país.	166.532.863	451.175.498	(151.712.863)	(407.160.998)	15.240.000	44.015.000	12.038.308	178.991.171
Embajada de Nueva Zelanda	El proyecto ayudará "Mejorar el saneamiento de las aguas de la Escuela Agrícola de San Pedro."	52.651.166	-	(4.839.545)	-	47.811.621	-	-	-
Agencia de Desarrollo de la República Checa	El 26 de abril 2011 se suscribió un convenio de cooperación para el fortalecimiento de unidades productivas de la Escuela San Francisco, el objeto de este contrato es la ejecución de un proyecto de pequeña escala local (título de proyecto: "desarrollo de negocios para apoyar la educación de los jóvenes de escasos recursos: la granja de cerdos").	46.412.000	132.399.501	(8.521.091)	(49.176.235)	37.890.509	83.223.266	-	-
Global Development Network	El Proyecto "Scaling up the Financially-Self-Sufficient School", ejecutado por la Fundación Paraguaya con el apoyo de Global Development Network (GDN) y el Ministerio de Economía de Japón a través del Japan Development Fund (JDF) tendrá una duración de 2 años (2012-2013) y un financiamiento de US\$ 200.000. El mismo busca replicar el modelo educativo de Escuelas Autosuficientes desarrollado en la Escuela San Francisco, a través de la capacitación y asistencia técnica a 5 Escuelas beneficiarias de América Latina.	-	206.229.613	-	(206.229.613)	-	-	-	-
Wholet Planet	Premio otorgado por Wholet Planet, que se invirtió en la construcción de un comedor, cocina y sala de informática en la escuela San Pedro.	252.754.590	-	-	-	252.754.590	-	-	-

[Handwritten signature]

Luis Fernando Sanabria
Gerente General

Recursos de la unidad de escuelas agrícolas autosuficientes

Fundación Mastercard	La Fundación Mastercard aprobó un proyecto de cinco años por un valor de US\$ 3,6 millones que permitirá a la Fundación Paraguaya replicar su modelo de Escuelas Autosuficientes en Tanzania. El proyecto prevé apoyar a 5 escuelas secundarias no gubernamentales que atienden a alumnos rurales y semi rurales de 14 a 20 años, como un primer paso para expandir el modelo a todo el África Sub Sahariana. El proyecto también permitirá a la Fundación implementar otros programas de impacto más reducido a través de la creación de cooperativas de alumnos en 20 escuelas gubernamentales, introducir elementos del enfoque "aprender haciendo, ganando y ahorrando", mejorar el aprendizaje de los estudiantes en escuelas públicas y abrir las puertas a una mayor cooperación con escuelas gubernamentales. Fecha de contrato: 22/07/2011, fecha de finalización: 31/12/2016	3.707.997.912	5.797.475.525	(3.707.997.912)	(5.797.475.525)	-	-	-	4.656.470.946	6.387.302.005
HDIF	El proyecto La innovación y el espíritu empresarial en la educación a través del club de negocios en Itinga 1/5/2015-30/6/2017	67.634.577	-	(67.634.577)	-	-	-	-	368.639.943	-
Réplicas	Fondos recibidos para la implementación y réplica del modelo de la escuela autosuficiente de la Fundación Paraguaya.	14.000.605	486.567.832	(684.514.770)	(518.231.276)	(670.514.165)	(31.663.444)	-	-	-
The Resources Foundation	Fondos recibidos de la Fundación Resources foundation destinado al programa Vivir Saludablemente con Hortalizas Orgánicas. El objetivo es aumentar la producción de hortalizas orgánicas producidas en la escuela agrícola de San Francisco.	-	-	-	-	-	-	-	-	106.910.716
Total unidad de escuelas agrícolas autosuficientes		8.255.886.652	11.116.004.120	(9.495.743.629)	(11.411.664.353)	(1.239.856.577)	(285.880.233)	-	5.360.035.252	7.122.593.573

Luis Fernando Sanabria
Luis Fernando Sanabria
Gerente General

Luis Fernando Sanabria
Luis Fernando Sanabria
Gerente General

Firmado a los efectos de su identificación con nuestro informe de fecha 15 de abril de 2016

Debita y Tuuche - Paraguay
Juez de Alcabris
Sueldo

FUNDACIÓN PARAGUAYA DE COOPERACIÓN Y DESARROLLO
ESTADOS FINANCIEROS AL 31 DE DICIEMBRE DE 2015

ANEXO VI

Recursos y Gastos de la unidad de Educación Emprendedora

Donante y/o proyecto	Descripción del convenio o donación	Recursos del programa al		Gastos del programa al		Neto		Donaciones (en efectivo) recibidas y no utilizadas al	
		31/12/2015	31/12/2014	31/12/2015	31/12/2014	31/12/2015	31/12/2014	31/12/2015	31/12/2014
Varias entidades	Desde 1994 la Fundación ha recibido fondos de fuentes locales destinados al financiamiento de gastos para el programa Educación Emprendedora, cuyo objetivo es la educación económica a niños y jóvenes de nivel escolar.	1.208.298.038	1.024.598.584	(1.200.626.380)	(1.022.881.992)	7.671.658	1.716.592	-	418.376.047
	Total unidad de educación emprendedora	1.208.298.038	1.024.598.584	(1.200.626.380)	(1.022.881.992)	7.671.658	1.716.592	-	418.376.047

Luis Fernando Sanabria
Gerente General

Luis Fernando Sanabria
Gerente General

Firmado a los efectos de su identificación con nuestro informe de fecha 15 de abril de 2015

Deloitte & Touche - Paraguay

Ricardo Alfari
Socios

Liliana Marrocco Franco
Liliana Marrocco Franco
Gerente de Contabilidad

FUNDACIÓN PARAGUAYA DE COOPERACIÓN Y DESARROLLO

ANEXO VII

ESTADO DE RECURSOS Y GASTOS -UNIDAD DE MICROFINANZAS

Presentado en forma comparativa con el ejercicio finalizado el 31 de diciembre de 2015

(Expresado en Guaraníes)

	31.12.2015	31.12.2014
Ingresos Financieros	50.686.206.016	46.082.100.162
Productos por cartera vigente	37.867.855.755	34.445.594.596
Productos por cartera vencida	670.632.460	619.570.268
Comision de Cartera y Contingentes	11.712.395.944	10.846.473.170
Productos por disponibilidades e inversiones temporales	435.321.857	170.462.128
Gastos financieros	(9.059.785.991)	(8.673.519.324)
<u>Margen bruto financiero</u>	41.626.420.025	37.408.580.838
Recuperación de activos financieros	1.084.368.190	751.885.960
Cargos por incobrabilidad (Nota 5)	(4.916.109.858)	(3.655.032.145)
<u>Margen Financiero después de Incobrables</u>	37.794.678.357	34.505.434.653
Otros ingresos operativos	1.952.701.484	4.986.039.127
Efecto diferencia de cambio	757.336.828	431.698.205
<u>Margen bruto de operación</u>	40.504.716.669	39.923.171.985
Gastos de administración	(32.634.346.058)	(29.066.681.250)
Gastos de personal	(21.536.726.019)	(18.766.792.970)
Honorarios profesionales	(1.129.589.828)	(1.128.850.565)
Servicios contratados	(1.781.174.872)	(1.555.429.388)
Seguros, custodia y vigilancia	(1.560.896.644)	(1.562.651.850)
Movilidad y viáticos - Gastos de representación	(1.770.290.204)	(1.475.334.683)
Impuestos, tasas y patentes	(284.301.624)	(304.199.672)
Mantenimiento y reparaciones	(682.375.162)	(584.162.626)
Depreciación y desvalorización de bienes de uso (anexo I)	(526.890.835)	(438.843.245)
Alquileres pagados	(1.342.644.345)	(1.154.629.394)
Comunicación y promoción	(224.280.977)	(5.035.681)
Capacitación al personal	(207.413.747)	(257.800.859)
Otros gastos de administración	(1.587.761.801)	(1.832.950.317)
Sub-total	7.870.370.611	10.856.490.735
Impuestos a la renta	(1.106.564.354)	(1.397.720.912)
Total	6.763.806.257	9.458.769.823
Convenios relacionados a las Microfinanzas		
	31.12.2015	31.12.2014
<u>Proyecto Eliminación de Pobreza - Fondos propios</u>		
Recursos del proyecto	167.952.765	34.056.226
Gastos del proyecto	(342.840.202)	(34.056.226)
<u>Convenio TOM's & LDS</u>		
Recursos del proyecto	2.152.764.582	763.733.653
Gastos del proyecto	(2.142.502.209)	(763.733.611)
<u>Convenio AECID</u>		
Recursos del proyecto	-	413.606.803
Gastos del proyecto	-	(388.966.031)
<u>Convenio Fomin-Ausid</u>		
Recursos del proyecto	802.132.269	519.395.546
Gastos del proyecto	(802.132.269)	(517.504.182)
<u>Proyecto Erradicación de la Pobreza - Peery Foundation</u>		
Recursos del proyecto	926.618.427	-
Gastos del proyecto	(832.345.700)	-
<u>Proyecto WeAmericas</u>		
Recursos del proyecto	30.874.502	157.214.151
Gastos del proyecto	(30.874.502)	(147.693.242)
<u>Proyecto USAID - PWD</u>		
Recursos del proyecto	998.324.868	241.445.823
Gastos del proyecto	(965.538.618)	(225.341.505)
Sub-total	(37.566.087)	52.157.405

Luis Fernando Sanabria
Gerente General

ANEXO VII (continuación)

	31.12.2015	31.12.2014
<u>Programa de Becos</u>		
Recursos del proyecto - Peery Foundation	89.360.141	156.505.092
(-) Gastos del proyecto - Peery Foundation	-89.360.141	(156.505.092)
Sub-total	-	-
<u>Proyecto Pasantías</u>		
Recursos del proyecto	186.776.734	115.835.554
Gastos del proyecto	(317.345.656)	(295.270.352)
Depreciación del ejercicio	(5.139.156)	(3.529.448)
Sub-total	(135.708.078)	(182.964.246)
Total	(173.274.165)	(130.806.841)
Superávit neto de la unidad de microfinanzas	7.697.096.446	10.725.683.894

Luis Fernando Sanabria
Gerente General

Luis Fernando Sanabria
Gerente General

Firmado a los efectos de su identificación con nuestro informe de fecha 15 de abril de 2016

Deloitte & Touche - Paraguay

Ricardo A. Fabris
Socio


Liliána Marrocco Franco
Gerente de Contabilidad

FUNDACIÓN PARAGUAYA DE COOPERACIÓN Y DESARROLLO
 ESTADO DE RECURSOS Y GASTOS -UNIDAD DE ESCUELAS AGRÍCOLAS AUTOSUFICIENTES
 Presentado en forma comparativa con el ejercicio finalizado el 31 de diciembre de 2015

ANEXO VIII

	31.12.2015	31.12.2014
<u>Recursos de la escuela agrícola "San Francisco de Asís"</u>		
Productos pecuarios	613.534.438	303.573.947
Productos agrícolas	55.273.163	75.856.847
Hotel	1.020.273.717	784.730.259
Académico	218.724.314	210.260.596
Ingresos por productos terminados	199.363.839	-
Recursos del parador	-	-
Industria Lactea	291.162.654	95.483.625
Otros Ingresos	18.166.669	310.247.321
Sub-total	2.416.498.794	1.780.152.595
<u>Gastos de la escuela agrícola "San Francisco de Asís"</u>		
Remuneraciones y cargas sociales	(752.733.763)	(1.006.125.543)
Viajes y viáticos del personal	(37.708.968)	(56.883.367)
Gastos de oficina	(151.569.807)	(2.203.945)
Mantenimiento y reparación de bienes	(184.094.820)	(100.356.544)
Honorarios profesionales	(47.215.886)	(94.145.278)
Seguros sobre riesgos varios	(27.238.757)	(15.263.575)
Otros gastos	(1.560.363.475)	(1.489.129.671)
Pérdidas diversas y extraordinarias	-	-
Sub-total	(2.760.925.476)	(2.764.107.923)
<u>Margen Operativo</u>		
Asistencia técnica	353.159.706	1.404.201.550
Donaciones recibidas	282.755.032	8.866.000
Depreciaciones y amortizaciones (anexo I)	(461.658.143)	(416.516.371)
Resultado por Ejecución de Proyectos	172.459.333	-
Total	2.289.246	12.595.851
<u>Recursos de la escuela agrícola "Belén"</u>		
Recursos propios de la Escuela	447.686.572	388.154.512
Recursos de proyectos	153.674.594	148.700.566
(-) Gastos propios de la Escuela	(1.027.945.023)	(913.996.855)
(-) Depreciación del ejercicio (anexo I)	(117.392.697)	(147.484.119)
(-) Gastos de proyectos	(51.478.216)	(45.189.112)
Total	(595.454.770)	(569.815.008)
<u>Recursos de la escuela agrícola "San Pedro"</u>		
Recursos propios de la Escuela	93.524.476	80.744.315
Recursos de proyectos	480.794.687	583.574.999
(-) Gastos propios de la Escuela	(465.312.714)	(62.464.332)
(-) Depreciación del ejercicio (anexo I)	(43.203.930)	(52.308.354)
(-) Gastos de proyectos	(159.372.504)	(456.336.733)
Total	(93.569.985)	93.209.895
<u>Convenios relacionados a las escuelas agrícolas autosuficientes : Réplicas</u>		
	31.12.2015	31.12.2014
<u>Programa de réplicas</u>		
Recursos del proyecto	14.000.605	486.567.832
Gastos del proyecto	(684.514.770)	(518.231.276)
Depreciación del ejercicio (anexo I)	(44.842.508)	(45.534.886)
Sub-total	(715.356.673)	(77.198.330)
<u>Proyecto Mastercard Foundation</u>		
Recursos del proyecto	3.707.997.912	5.797.475.525
Gastos del proyecto	(3.707.997.912)	(5.797.475.525)
Sub-total	-	-
<u>Proyecto HDIF Tanzania</u>		
Recursos del proyecto	67.634.577	-
Gastos del proyecto	(67.634.577)	-
Sub-total	-	-
Total	(715.356.673)	(77.198.330)
Sub-total	(1.404.381.428)	(553.803.443)
Superávit- déficit neto de la unidad de escuelas agrícolas	(1.402.092.182)	(541.207.592)

Luis Fernando Sanabria
 Gerente General

Luis Fernando Sanabria
 Gerente General

Firmado a los efectos de su identificación con nuestro informe de fecha 15 de abril de 2016

Deloitte & Touche - Paraguay

Ricardo A. Fabris
 Socio

Liliana Marroco Franco
 Gerente de Contabilidad

FUNDACIÓN PARAGUAYA DE COOPERACIÓN Y DESARROLLO
 ESTADO DE RECURSOS Y GASTOS -UNIDAD DE EDUCACIÓN EMPRENDEDORA
 Presentado en forma comparativa con el ejercicio finalizado el 31 de diciembre de 2015
 (Expresado en Guaraníes)

ANEXO IX

	31.12.2015	31.12.2014
<u>Recursos de la unidad Educación emprendedora</u>		
Donaciones recibidas para gastos administrativos	800.684.401	860.961.311
Ingresos foro internacional	49.236.364	-
Ingresos foro de emprendedores	164.114.546	148.637.273
Otros Ingresos	194.262.727	15.000.000
Sub-total	1.208.298.038	1.024.598.584
<u>Gastos de la unidad Educación emprendedora</u>		
Remuneraciones y cargas sociales	(663.264.744)	(527.008.696)
Viajes y viáticos del personal	(102.306.732)	(153.067.729)
Gastos de oficina	(124.904.142)	(86.077.757)
Mantenimiento y reparación de bienes	(5.393.628)	(6.120.820)
Alquileres pagados	(26.079.764)	(19.818.000)
Depreciaciones y amortizaciones (anexo I)	(8.380.282)	(13.877.168)
Seguros sobre riesgos varios	(457.231)	(812.982)
Servicios de limpieza	(2.163.820)	(3.013.526)
Gastos Foro Internacional	(9.382.408)	-
Gastos foro de emprendedores	(82.145.593)	(148.889.237)
Otros gastos	(176.148.036)	(64.196.077)
Sub-total	(1.200.626.380)	(1.022.881.992)
Total	7.671.658	1.716.592
<u>Convenios relacionados a las educación emprendedora</u>		
	31.12.2015	31.12.2014
<u>Proyecto una ventana laboral</u>		
Recursos del proyecto	-	-
Gastos del proyecto	-	-
Sub-total	-	-
Total	-	-
Superávit- deficit neto de la unidad de educación emprendedora	7.671.658	1.716.592

Luis Fernando Sanabria
Gerente General

Luis Fernando Sanabria
Gerente General

Jiliana Marroco Franco
Jiliana Marroco Franco
Gerente de Contabilidad

Firmado a los efectos de su identificación con nuestro informe de fecha 15 de abril de 2016

Deloitte & Touche - Paraguay

Ricardo A. Fabris
Socio