

**FUNDACION PARAGUAYA DE
COOPERACIÓN Y DESARROLLO**

**ESTADOS FINANCIEROS
CORRESPONDIENTES AL EJERCICIO
TERMINADO EL 31 DE DICIEMBRE DE 2010**

Presentado en forma comparativa con el ejercicio
terminado el 31 de diciembre de 2009 e
Informe de los Auditores Independientes

**FUNDACION PARAGUAYA DE
COOPERACIÓN Y DESARROLLO**

**ESTADOS FINANCIEROS CORRESPONDIENTES AL EJERCICIO TERMINADO EL 31 DE
DICIEMBRE DE 2010**

Presentado en forma comparativa con el ejercicio terminado el 31 de diciembre de 2009

Contenido	Página
Informe de los auditores independientes	1
Estado de situación patrimonial	3
Estado de recursos y gastos	7
Estado de evolución de diferencia entre activos y pasivos	13
Estado de flujos de efectivo	14
Notas y anexos a los estados financieros	15

INFORME DE LOS AUDITORES INDEPENDIENTES

Señores Miembros del Consejo de Administración de
Fundación Paraguaya de Cooperación y Desarrollo
Asunción, Paraguay

1. Identificación de los estados financieros objeto de la auditoría

Hemos efectuado un examen de los estados financieros de **Fundación Paraguaya de Cooperación y Desarrollo** (en adelante mencionada indistintamente como “**Fundación Paraguaya de Cooperación y Desarrollo**”, o “la Entidad”) que incluyen el estado de situación patrimonial al 31 de diciembre de 2010, los correspondientes estados de resultados, de evolución del patrimonio neto y de flujos de efectivo por el ejercicio económico finalizado en esa fecha y la información complementaria contenida en sus notas 1 a 12 (la nota 2 describe las principales políticas contables utilizadas en la preparación de los estados financieros adjuntos).

Los estados financieros e información complementaria detallados en el párrafo anterior, se presentan en forma comparativa con la información que surge de los estados financieros e información complementaria al 31 de diciembre de 2009.

La Dirección y la Gerencia de la Entidad son responsables por la preparación y presentación razonable de los estados financieros de acuerdo con los principios de contabilidad generalmente aceptados en Paraguay. Esta responsabilidad incluye: (i) diseñar, implementar y mantener un sistema de control interno adecuado para la preparación y presentación razonable de los estados financieros, de manera que éstos no incluyan distorsiones significativas originadas en errores u omisiones o en fraude; (ii) seleccionar y aplicar políticas contables apropiadas, y (iii) efectuar las estimaciones que resulten razonables en las circunstancias.

Nuestra responsabilidad consiste en expresar una opinión sobre dichos estados financieros basada en nuestro examen efectuado con el alcance mencionado en el capítulo 2 siguiente.

2. Alcance del trabajo

Nuestro examen se practicó de acuerdo con las normas de auditoría vigentes en Paraguay, emitidas por el Consejo de Contadores Públicos del Paraguay. Estas normas requieren que cumplamos con requisitos éticos y que planifiquemos y desarrollemos la auditoría con el objeto de obtener un razonable grado de seguridad de que los estados financieros no incluyan errores significativos.

Una auditoría involucra aplicar procedimientos, sustancialmente sobre bases selectivas, para obtener evidencias sobre la información expuesta en los estados financieros. Los procedimientos seleccionados dependen del juicio profesional del auditor e incluyen su evaluación de los riesgos de que existan distorsiones significativas en los estados financieros originadas en errores u omisiones o en fraude. Al realizar estas evaluaciones de riesgo, el auditor considera el control interno existente en la Entidad, relevante para la preparación y presentación razonable de los estados financieros, pero no efectúa una evaluación del control interno vigente con el propósito de expresar una opinión sobre su efectividad sino con la finalidad de seleccionar los procedimientos de auditoría que resulten apropiados a las circunstancias.

Asimismo, una auditoría incluye evaluar la apropiada aplicación de las normas contables y la razonabilidad de las estimaciones contables hechas por la Dirección y la Gerencia de la Entidad, así como la presentación general de los estados financieros. Entendemos que los elementos de juicio obtenidos constituyen una base suficiente y apropiada como para respaldar nuestro dictamen de auditoría.

3. Dictamen

En nuestra opinión, los estados financieros mencionados en el capítulo 1 de este informe presentan razonablemente, en todos sus aspectos significativos, la situación patrimonial de **Fundación Paraguaya de Cooperación y Desarrollo** al 31 de diciembre de 2010, los resultados de sus operaciones, la evolución del patrimonio neto y el flujo de su efectivo por el ejercicio finalizado en esa fecha, de acuerdo con las Normas de Información Financiera vigentes en Paraguay, emitidas por el Consejo de Contadores Públicos del Paraguay. Estas normas han sido aplicadas de manera uniforme respecto del ejercicio anterior, excepto por el revalúo de Propiedad, planta y equipos, tal como se menciona en la nota 2.h a los estados financieros adjuntos.

Los estados financieros del ejercicio terminado el 31 de diciembre de 2009, cuyas cifras se presentan en forma comparativa y fueron reclasificadas para mejorar su comparabilidad, fueron auditados por otros profesionales independientes quienes emitieron un informe favorable, sin salvedades ni excepciones en fecha 24 de marzo de 2010.

4. Información requerida por disposiciones vigentes

De conformidad con lo establecido por la Resolución N° 20/2008 y complementarias de la Subsecretaría de Estado de Tributación, informamos que:

- a) Las cifras de los estados financieros mencionados en el capítulo 1 de este informe surgen de los registros contables de la Entidad que, en sus aspectos formales, han sido llevados de conformidad con las disposiciones legales vigentes (Ley del Comerciante, Ley N° 125/91, Ley N° 2421/04 y sus reglamentaciones), excepto por el atraso superior a 90 días en la transcripción de los libros diario, inventario y mayor.

- b) Según nuestro criterio, y en base al alcance del trabajo descrito en el capítulo 2 de nuestro informe, que apunta a expresar una opinión sobre la razonabilidad, en todos los aspectos significativos, de los estados financieros considerados en su conjunto: (i) al 31 de diciembre de 2010 la Entidad ha provisionado sus obligaciones impositivas relacionadas con el año finalizado en esa fecha; (ii) la Entidad ha cumplido con los pagos de sus obligaciones impositivas hasta la fecha de este informe, correspondientes al ejercicio antes mencionado; y (iii) hemos dado cumplimiento a lo establecido en la Resolución General N° 20/2008 y complementarias que reglamentan el Artículo N° 33 de la Ley N° 2421/2004, no habiendo surgido en el curso de nuestro trabajo aspectos impositivos de significación que mencionar

Asunción, 30 de abril de 2011

Deloitte & Touche – Paraguay


Ricardo Fabris
Socio

ESTADO DE SITUACIÓN PATRIMONIAL AL 31 DE DICIEMBRE DE 2010


Presentado en forma comparativa con el ejercicio terminado el 31 de diciembre de 2009
(Expresado en Guaraníes)

	31.12.2010	31.12.2009
ACTIVO		
ACTIVO CORRIENTE		
DISPONIBLE		
Efectivo	976.366.276	906.706.210
Instituciones financieras locales	9.548.519.181	11.123.466.909
Instituciones financieras del exterior	1.873.695.803	1.890.961.100
	12.398.581.260	13.921.134.219
INVERSIONES TEMPORALES (Nota 4)		
Inversiones financieras en el exterior	537.537.155	541.658.855
Inversiones en instituciones financieras del país	683.700.000	690.000.000
Deudores por productos financieros	2.651.132	-
	1.223.888.287	1.231.658.855
CRÉDITOS A CORTO PLAZO (Nota 5)		
Créditos	77.138.122.712	58.090.088.645
Intereses y otros cargos devengados a cobrar	1.530.635.578	1.230.324.175
Intereses y otros cargos a devengar en suspenso	55.432.835	95.731.921
(-) Previsión para créditos de dudoso cobro	(840.904.803)	(841.730.667)
	77.883.286.322	58.574.414.074
CRÉDITOS DIVERSOS	562.149.943	1.369.285.979
Total Activo corriente	92.067.905.812	75.096.493.127
ACTIVO NO CORRIENTE		
CRÉDITOS A LARGO PLAZO (Nota 5)		
Créditos	5.192.451.080	2.624.498.487
	5.192.451.080	2.624.498.487
OTROS ACTIVOS A LARGO PLAZO		
Bienes adquiridos en recuperación de créditos	498.038.874	445.407.015
(-) Previsiones	(33.812.267)	(33.812.267)
	464.226.607	411.594.748



Manuel Blinder N° 5589 esq. Tte. Espinoza
Tels.: 609 277 - 609 290 - 609 232 - 609 279
Asunción, Paraguay

Representa en Paraguay




ESTADO DE SITUACIÓN PATRIMONIAL AL 31 DE DICIEMBRE DE 2010 (Continuación)
Presentado en forma comparativa con el ejercicio terminado el 31 de diciembre de 2009
(Expresado en Guaraníes)

	31.12.2010	31.12.2009
Propiedad, planta y equipos		
Propiedad planta y equipos (Nota 6)	5.252.637.009	3.578.115.668
Plantel de animales	408.773.921	216.714.500
	5.661.410.930	3.794.830.168
 CARGOS DIFERIDOS		
Mejoras en inmuebles de terceros - neto de amortizaciones acumuladas	118.535.025	133.427.455
 Total del Activo no corriente	11.436.623.642	6.964.350.858
 TOTAL DEL ACTIVO	103.504.529.454	82.060.843.985
	31.12.2010	31.12.2009
CUENTAS DE ORDEN		
Garantías recibidas sobre créditos otorgados	84.306.954.516	72.971.235.412
Deudores incobrables dados de baja	10.304.257.782	8.427.904.623
	94.611.212.298	81.399.140.035

Las doce notas y el anexo A que se acompañan forman parte integrante de estos estados financieros.

Inicialado al solo efecto de su identificación
con el Informe de fecha 30/12/2010
Deloitte & Touche-Paraguay


Deloitte & Touche - Paraguay

Ricardo A. Fabris
Socio

Manuel Blinder N° 5589 esq. Tte. Espinoza
Tels.: 609 277 - 609 290 - 609 232 - 609 279
Asunción, Paraguay

Representa en Paraguay



ESTADO DE SITUACIÓN PATRIMONIAL AL 31 DE DICIEMBRE DE 2010 (Continuación)
 Presentado en forma comparativa con el ejercicio terminado el 31 de diciembre de 2009
 (Expresado en Guaraníes)

	31.12.2010	31.12.2009
PASIVO		
PASIVO CORRIENTE		
OBLIGACIONES FINANCIERAS (Nota 7)		
Deudas con organismos del exterior	5.465.752.391	5.660.510.728
Deudas con entidades financieras locales	40.361.563.341	30.169.563.938
Intereses y comisiones devengadas a pagar	542.615.189	398.268.903
	46.369.930.921	36.228.343.569
OBLIGACIONES DIVERSAS (Nota 8)		
Impuestos e imposiciones a pagar	719.581.526	808.074.813
Cuentas a pagar diversas	318.169.380	461.388.782
Donaciones recibidas a realizar	4.011.438.951	4.746.016.698
	5.049.189.557	6.015.480.293
PROVISIONES Y PREVISIONES (Nota 8)	1.074.961.604	711.790.246
Total del Pasivo corriente	52.494.082.082	42.955.614.108
PASIVO NO CORRIENTE		
OBLIGACIONES FINANCIERAS (Nota 7)		
Deudas con organismos del exterior	19.942.411.647	11.990.270.105
Total del Pasivo no corriente	19.942.411.647	11.990.270.105
TOTAL DEL PASIVO	72.436.493.729	54.945.884.213
DIFERENCIA ENTRE ACTIVOS Y PASIVOS		
RESERVAS		
Reserva de mantenimiento del valor del capital	14.066.199.115	13.090.729.776
Reserva de mantenimiento BID SP/SD-87-08-PR	485.845.978	485.845.978
Reserva de revalúo (Nota 2 m)	1.603.309.899	-
	16.155.354.992	13.576.575.754




ESTADO DE SITUACIÓN PATRIMONIAL AL 31 DE DICIEMBRE DE 2010 (Continuación)
 Presentado en forma comparativa con el ejercicio terminado el 31 de diciembre de 2009
 (Expresado en Guaraníes)

	31.12.2010	31.12.2009
SUPERAVIT DE RECURSOS SOBRE GASTOS		
Superávit acumulado	12.562.914.679	12.021.402.771
Superávit del ejercicio	2.349.766.054	1.516.981.247
	14.912.680.733	13.538.384.018
 TOTAL DE DIFERENCIA ENTRE ACTIVOS Y PASIVOS		
PASIVOS	31.068.035.725	27.114.959.772
 TOTAL DE PASIVO Y DIFERENCIA ENTRE ACTIVOS Y PASIVOS	103.504.529.454	82.060.843.985

Las doce notas y el anexo A que se acompañan forman parte integrante de estos estados financieros.

Inicialado al solo efecto de su identificación
 con el Informe de fecha 30/04/2011
 Deloitte & Touche-Paraguay



Deloitte & Touche - Paraguay

Ricardo A. Fabris
 Socio

ESTADO DE RECURSOS Y GASTOS CORRESPONDIENTE AL EJERCICIO TERMINADO EL 31 DE DICIEMBRE DE 2010

Presentado en forma comparativa con el ejercicio terminado el 31 de diciembre de 2009
(Expresado en Guaraníes)

	<u>31.12.2010</u>	<u>31.12.2009</u>
RECURSOS DE LA UNIDAD MICROFINANZAS		
Intereses y comisiones ganadas sobre créditos	26.809.800.123	24.046.987.541
Intereses ganados sobre inversiones temporales	21.300.563	28.534.597
Recuperación de créditos liquidados por incobrables	512.816.709	360.553.177
Ganancias por valuación de activos y pasivos financieros en moneda extranjera	186.594.760	111.160.849
Ganancias por valuación de otros activos y pasivos en moneda extranjera	784.636.430	570.231.763
Otros ingresos	166.263.876	186.164.226
Total de recursos operativos de la Unidad Microfinanzas	<u>28.481.412.461</u>	<u>25.303.632.153</u>
GASTOS DE LA UNIDAD MICROFINANZAS (**)		
Remuneraciones y cargas sociales	(11.848.711.235)	(9.626.467.945)
Viajes y viáticos del personal	(935.293.007)	(1.053.847.444)
Gastos de oficina	(938.111.466)	(852.985.247)
Intereses y comisiones pagadas	(4.973.398.787)	(5.725.205.364)
Mantenimiento y reparación de bienes	(186.925.608)	(136.078.125)
Alquileres pagados	(606.838.060)	(512.389.420)
Depreciaciones y amortizaciones	(390.733.003)	(311.164.085)
Publicidad	(5.070.000)	(17.150.257)
Previsiones para créditos incobrables neto de desafectaciones	(2.103.987.269)	(1.880.504.782)
Honorarios profesionales	(532.398.640)	(556.851.785)
Pérdidas por valuación de activos y pasivos financieros en moneda extranjera	(1.088.615.941)	(708.833.808)
Seguros sobre riesgos varios	(53.306.840)	(54.886.497)
Servicios de limpieza	(134.223.802)	(127.573.485)
Otros gastos	(1.796.945.163)	(1.925.269.625)
Total de gastos operativos de la Unidad Microfinanzas	<u>(25.594.558.821)</u>	<u>(23.489.207.869)</u>
Superávit neto de recursos de la Unidad Microfinanzas	<u>2.886.853.640</u>	<u>1.814.424.284</u>

(**) Ver nota 2.k.



ESTADO DE RECURSOS Y GASTOS CORRESPONDIENTE AL EJERCICIO TERMINADO EL 31 DE DICIEMBRE DE 2010 (Continuación)

Presentado en forma comparativa con el ejercicio terminado el 31 de diciembre de 2009
(Expresado en Guaraníes)

	<u>31.12.2010</u>	<u>31.12.2009</u>
PROYECTO BID DE MICROFINANZAS RURAL		
Recursos Proyecto BID	472.594.545	439.573.919
Gastos de Proyecto BID	<u>(641.195.872)</u>	<u>(164.731.630)</u>
(Déficit) Superávit del Proyecto BID	<u>(168.601.327)</u>	<u>274.842.289</u>
CONVENIO LEAPFROG		
Recursos Convenio Leapfrog	178.236.250	123.786.047
Gastos de Convenio Leapfrog	<u>(178.236.249)</u>	<u>(124.186.047)</u>
Superávit del Convenio Leapfrog	<u>1</u>	<u>(400.000)</u>
PROYECTO PEERY – COMITÉ DE MUJERES		
Recursos Proyecto Peery – Comité de mujeres	158.094.004	183.352.945
Gastos Proyecto Peery – Comité de mujeres	<u>(158.094.004)</u>	<u>(183.352.945)</u>
Superávit del Proyecto Peery – Comité de mujeres	<u>-</u>	<u>-</u>
PROYECTO PEERY – ERRADICACION DE LA POBREZA		
Recursos Proyecto Peery – Erradicación de la Pobreza	476.854.040	232.827.920
Gastos Proyecto Peery – Erradicación de la Pobreza	<u>(476.854.040)</u>	<u>(232.827.920)</u>
Superávit del Proyecto Peery	<u>-</u>	<u>-</u>
PROYECTO USAID – IKATU		
Recursos Proyecto USAID – Ikatu	133.110.683	-
Gastos Proyecto USAID – Ikatu	<u>(133.110.683)</u>	<u>-</u>
Superávit del Proyecto USAID – Ikatu	<u>-</u>	<u>-</u>
Superávit neto de recursos sobre gastos de la Unidad Microfinanzas (1)	<u>2.718.252.314</u>	<u>2.088.866.573</u>



ESTADO DE RECURSOS Y GASTOS CORRESPONDIENTE AL EJERCICIO TERMINADO EL 31 DE DICIEMBRE DE 2010 (Continuación)

Presentado en forma comparativa con el ejercicio terminado el 31 de diciembre de 2009
(Expresado en Guaraníes)

	<u>31.12.2010</u>	<u>31.12.2009</u>
RECURSOS Y GASTOS DE LA UNIDAD DE ESCUELAS AGRÍCOLAS		
PROGRAMA DE ESCUELAS AGRÍCOLAS AUTOSUFICIENTES TEACHAMANTOFISH		
Recursos Programa de Replica Escuelas Agrícolas Autosuficientes – Convenio República Checa	88.869.200	-
Otros recursos Programa Escuelas Agrícolas Autosuficientes	734.619.734	601.600.360
Donaciones de bienes de uso - Escuela Belén	122.365.000	-
Ingresos Escuela Belén	38.662.268	-
Gastos Programa de Replica Escuelas Agrícolas Autosuficientes	<u>(968.946.765)</u>	<u>(1.225.731.135)</u>
Superávit (Déficit) del Programa de Escuelas agrícolas autosuficientes	<u>15.569.437</u>	<u>(624.130.775)</u>
CONVENIO AVINA		
Recursos Convenio Avina	215.147.880	184.952.481
Gastos Convenio Avina	<u>(209.731.190)</u>	<u>(184.952.481)</u>
Superávit del Proyecto Avina	<u>5.416.690</u>	-
PROYECTO SKOLL		
Recursos Proyecto Skoll	2.194.407.608	1.375.004.481
Gastos Proyecto Skoll	<u>(2.098.443.874)</u>	<u>(1.259.145.007)</u>
Superávit del Proyecto Skoll	<u>95.963.734</u>	<u>115.859.474</u>
PROYECTO PEERY		
Recursos Proyecto Peery	57.896.161	-
Gastos Proyecto Peery	<u>(57.896.161)</u>	-
Superávit del Proyecto Peery	<u>-</u>	<u>-</u>
PROYECTO NIKE		
Recursos Proyecto Nike	3.062.733.693	2.577.761.002
Gastos Proyecto Nike	<u>(3.062.733.693)</u>	<u>(2.577.761.002)</u>
Superávit del Proyecto Nike	<u>-</u>	<u>-</u>
PROYECTO SEEP		
Recursos Proyecto Seep	588.940	19.215.751
Gastos Proyecto Seep	<u>(588.940)</u>	<u>(19.215.751)</u>
Superávit del Proyecto Seep	<u>-</u>	<u>-</u>
Superávit (Déficit) neto de recursos del Programa Escuelas Agrícolas Autosuficientes	<u>116.949.861</u>	<u>(508.271.301)</u>



ESTADO DE RECURSOS Y GASTOS CORRESPONDIENTE AL EJERCICIO AL 31 DE DICIEMBRE DE 2010 (Continuación)

Presentado en forma comparativa con el ejercicio terminado el 31 de diciembre de 2009
(Expresado en Guaraníes)

	31.12.2010	31.12.2009
CAMPUS DE LA ESCUELA AGRICOLA SAN FRANCISCO DE ASIS		
RECURSOS CAMPUS DE LA ESCUELA AGRICOLA SAN FRANCISCO DE ASIS		
Venta de leche y queso	6.895.989	14.569.592
Venta de carne de vaca	-	30.602.857
Venta de cerdo	27.697.809	36.145.867
Venta de pollos, gallinas y huevos	81.145.497	28.912.535
Venta de carne y leche de cabras	11.168.404	10.502.807
Venta de conejos	-	633.628
Venta de miel	2.642.136	2.663.411
Venta de productos de huerta	26.695.590	9.255.452
Venta de productos de chacra	1.729.340	769.565
Venta de frutas	337.749	172.313
Recursos generados por el hotel	728.945.601	452.134.703
Recursos generados por el área académica	122.471.491	81.543.641
Recursos generados por el parador	154.058.968	200.926.351
Recursos generados por la industria láctea	112.982.669	57.051.642
Recursos provenientes de la asistencia técnica	342.190.131	577.922.997
Otros ingresos	81.073.705	254.136.628
Total de recursos de la Escuela Agrícola San Francisco de Asís	1.700.035.079	1.757.943.989
GASTOS CAMPUS DE LA ESCUELA AGRICOLA SAN FRANCISCO DE ASIS (**)		
Remuneraciones y cargas sociales	(586.533.287)	(579.733.328)
Viajes y viáticos del personal	(40.785.799)	(50.786.427)
Gastos de oficina	(5.728.714)	(6.714.223)
Mantenimiento y reparación de bienes	(11.296.329)	(21.236.909)
Depreciaciones y amortizaciones	(338.267.180)	(251.806.195)
Honorarios profesionales	(16.590.908)	(40.681.816)
Seguros sobre riesgos varios	(9.938.561)	(10.714.598)
Servicios de limpieza	(235.000)	(210.000)
Otros gastos	(646.633.818)	(705.532.183)
Pérdidas diversas y extraordinarias	(37.641.408)	(29.387.864)
Total de gastos de la Escuela Agrícola San Francisco de Asís	(1.693.651.004)	(1.696.803.543)
Superávit neto de recursos de la Escuela Agrícola San Francisco de Asís	6.384.075	61.140.446
Superávit (Déficit) neto de recursos del Programa Escuelas Agrícolas Autosuficientes (2)	123.333.936	(447.130.855)

ESTADO DE RECURSOS Y GASTOS CORRESPONDIENTE AL EJERCICIO TERMINADO EL 31 DE DICIEMBRE DE 2010 (Continuación)

Presentado en forma comparativa con el ejercicio terminado el 31 de diciembre de 2009
(Expresado en Guaraníes)

	<u>31.12.2010</u>	<u>31.12.2009</u>
RECURSOS DE LA UNIDAD JUNIOR ACHIEVEMENT		
Donaciones recibidas para gastos administrativos	456.557.172	289.713.097
Ingresos Foro de Emprendedores	106.553.201	63.480.913
Ingresos Foro Internacional	129.858.455	-
Otros ingresos	23.646.957	29.151.609
Total de recursos operativos de la Unidad Junior Achievement	<u>716.615.785</u>	<u>382.345.619</u>
GASTOS DE LA UNIDAD JUNIOR ACHIEVEMENT		
Remuneraciones y cargas sociales	(344.507.812)	(396.330.846)
Viajes y viáticos del personal	(110.854.596)	(45.877.886)
Gastos de oficina	(928.959)	(3.260.711)
Mantenimiento y reparación de bienes	(35.792.816)	(1.003.478)
Alquileres pagados	(4.200.000)	(10.500.000)
Depreciaciones y amortizaciones	(24.725.703)	(19.163.049)
Publicidad	(23.241.527)	(8.613.945)
Seguros sobre riesgos varios	(1.620.023)	(1.697.660)
Servicios de limpieza	(8.658.218)	(7.690.429)
Otros gastos	(63.407.241)	(37.084.539)
Gastos Foro Internacional	(91.386.055)	-
Gastos Foro de Emprendedores	(84.777.777)	(72.187.536)
Total de gastos operativos de la Unidad Junior Achievement	<u>(794.100.727)</u>	<u>(603.410.079)</u>
PROYECTO OPORTUNET		
Ingresos Proyecto Oportunet	712.893.960	459.448.000
Gastos Proyecto Oportunet	(548.060.263)	(79.670.702)
Superávit del Proyecto Oportunet	<u>164.833.697</u>	<u>379.777.298</u>
PROYECTO COMISIÓN EUROPEA		
Recursos Proyecto Comisión Europea	309.081.666	-
Gastos Proyecto Comisión Europea	(309.081.666)	-
Superávit del Proyecto Comisión Europea	<u>-</u>	<u>-</u>



ESTADO DE RECURSOS Y GASTOS CORRESPONDIENTE AL EJERCICIO TERMINADO EL 31 DE DICIEMBRE DE 2010 (Continuación)

Presentado en forma comparativa con el ejercicio terminado el 31 de diciembre de 2009
(Expresado en Guaraníes)

	31.12.2010	31.12.2009
PROYECTO CIPE		
Recursos Proyecto CIPE	142.675.459	-
Gastos Proyecto CIPE	(142.682.277)	-
Déficit del Proyecto CIPE	(6.818)	-
PROYECTO PASANTÍA		
Recursos Proyecto Pasantía	165.318.078	73.724.265
Gastos Proyecto Pasantía	(254.316.674)	(85.620.531)
Déficit del Proyecto Pasantía	(88.998.596)	(11.896.266)
Déficit neto de recursos sobre gastos de la Unidad Junior Achievement (3)	(1.656.659)	(232.960.726)
Superávit de recursos sobre gastos antes del impuesto a la renta (1) + (2) + (3)	2.839.929.591	1.788.552.290
Impuesto a la renta	(490.163.537)	(271.571.043)
Superávit del ejercicio	2.349.766.054	1.516.981.247

Las doce notas y el anexo A que se acompañan forman parte integrante de estos estados financieros


Inicialado al solo efecto de su identificación
con el Informe de fecha 30/10/12
Deloitte & Touche-Paraguay

Deloitte & Touche - Paraguay

Ricardo A. Fabris
Socio

Manuel Blinder N° 5589 esq. Tte. Espinoza
Tels.: 609 277 - 609 290 - 609 232 - 609 279
Asunción, Paraguay

Representa en Paraguay



ESTADO DE EVOLUCIÓN DE DIFERENCIA ENTRE ACTIVOS Y PASIVOS CORRESPONDIENTE AL EJERCICIO TERMINADO EL 31 DE DICIEMBRE 2010

Presentado en forma comparativa con el ejercicio terminado el 31 de diciembre de 2009
(Expresado en Guaraníes)

	Reserva de mantenimiento del valor del capital (*)	Reserva de mantenimiento BID SP/SD-87-08-PR (*)	Reserva Especial para fortalecimiento Programa Micro Finanzas (*)	Reserva de Revalúo	Reserva Especial Junior Achievement (*)	Superávit acumulado	Superávit del ejercicio	Total
Saldos al 1 de enero de 2009	12.871.335.588	485.845.978	307.204.171	-	386.539.570	9.106.002.336	2.441.050.882	25.597.978.525
Transferencia del superávit del ejercicio anterior	-	-	-	-	-	2.441.050.882	(2.441.050.882)	-
Constitución de reservas facultativas (*)	219.394.188	-	-	-	-	(219.394.188)	-	-
Desafectación de reservas facultativas (*)	-	-	(307.204.171)	-	(386.539.570)	693.743.741	-	-
Superávit del ejercicio	-	-	-	-	-	-	1.516.981.247	25.597.978.525
Saldos al 31 de diciembre de 2009	13.090.729.776	485.845.978	-	-	-	12.021.402.771	1.516.981.247	27.114.959.772
Transferencia del superávit del ejercicio	-	-	-	-	-	1.516.981.247	(1.516.981.247)	-
Constitución de reserva de revalúo	-	-	-	1.603.309.889	-	-	-	1.603.309.899
Constitución de reservas facultativas (*)	975.469.339	-	-	-	-	(975.469.339)	-	-
Superávit del ejercicio	-	-	-	-	-	-	2.349.766.054	2.349.766.054
Saldos al 31 de diciembre de 2010	14.066.199.115	485.845.978	-	1.603.309.899	-	12.562.914.679	2.349.766.054	31.068.035.725

(*) Ver nota 2 j.

Las doce notas y el anexo A que se acompañan forman parte integrante de estos estados financieros.

Inicialado al solo efecto de su identificación con el Informe de fecha...
Deloitte & Touche-Paraguay

Deloitte & Touche - Paraguay

Ricardo A. Fabris
Socio

Manuel Blínder N° 5589 esq. Tte. Espinoza
Tels.: 609 277 - 609 290 - 609 232 - 609 279
Asunción, Paraguay

Representa en Paraguay




ESTADO DE FLUJOS DE EFECTIVO CORRESPONDIENTE AL EJERCICIO TERMINADO EL 31 DE DICIEMBRE 2010

Presentado en forma comparativa con el ejercicio terminado el 31 de diciembre de 2009
(Expresado en Guaraníes)

	<u>31.12.2010</u>	<u>31.12.2009</u>
I FLUJO DE EFECTIVO DE ACTIVIDADES OPERATIVAS		
Intereses y comisiones cobradas	21.773.126.122	19.640.174.258
Intereses y comisiones pagadas	(4.829.052.501)	(5.851.824.607)
Otros ingresos diversos	5.508.313.334	5.409.477.453
Pagos efectuados a proveedores y empleados de la Unidad de Microfinanzas	(16.924.161.176)	(13.419.311.122)
Pago de impuesto a la renta	(162.833.660)	(357.838.952)
Aumento de créditos a clientes	(24.023.556.341)	(7.348.284.125)
Donaciones recibidas de terceros	11.640.539.119	6.228.214.626
Pagos efectuados a proveedores y empleados	(8.288.447.831)	(7.557.794.115)
Flujo neto de efectivo de actividades operativas	<u>(15.306.072.934)</u>	<u>(3.257.186.584)</u>
II FLUJO DE EFECTIVO DE ACTIVIDADES DE INVERSIÓN		
Colocaciones en el sector financiero	(759.001.895)	(2.129.700.260)
Adquisición de bienes de uso y cargos diferidos – neto de bajas y/o ventas	(3.022.030.573)	(462.591.556)
Flujo neto de efectivo de actividades de inversión (2)	<u>(3.781.032.468)</u>	<u>(2.592.291.816)</u>
III FLUJO NETO DE EFECTIVO DE ACTIVIDADES FINANCIERAS		
Aumento de deudas con organismos locales y del exterior	<u>17.809.080.298</u>	<u>5.499.606.782</u>
Flujo neto de efectivo de actividades financieras (3)	<u>17.809.080.298</u>	<u>5.499.606.782</u>
Incremento neto de efectivo (1) + (2) + (3)	(1.278.025.104)	(349.871.618)
Diferencia de cambio por valuación sobre efectivo	(244.527.855)	(62.555.064)
Efectivo al inicio del ejercicio	<u>13.921.134.219</u>	<u>14.333.560.901</u>
Efectivo al final del ejercicio	<u><u>12.398.581.260</u></u>	<u><u>13.921.134.219</u></u>

Las doce notas y el anexo A que se acompañan forman parte integrante de estos estados financieros.

Inicialado al solo efecto de su identificación
 con el Informe de fecha 30.12.2010
 Deloitte & Touche-Paraguay




Deloitte & Touche - Paraguay

Ricardo A. Fabris
Socio

Manuel Blinder N° 5589 esq. Tte. Espinoza
Tels.: 609 277 - 609 290 - 609 232 - 609 279
Asunción, Paraguay

Representa en Paraguay

 **Junior Achievement**

NOTAS A LOS ESTADOS FINANCIEROS CORRESPONDIENTE AL EJERCICIO TERMINADO EL 31 DE DICIEMBRE 2010

Presentadas en forma comparativa con el ejercicio terminado el 31 de diciembre de 2009
(Expresado en Guaraníes)

NOTA 1 – INFORMACION BASICA DE LA ENTIDAD

La Fundación Paraguaya de Cooperación y Desarrollo (la Fundación) es una asociación civil sin fines de lucro constituida en fecha 26 de febrero de 1985, que obtuvo su personería jurídica el 12 de agosto del mismo año. En fecha 11 de mayo de 1988, por Decreto del Poder Ejecutivo N° 28.327 fueron aprobadas modificaciones al estatuto social de la Fundación, autorizadas por la Asamblea General Extraordinaria de fecha 20 de noviembre de 1987. La Fundación fue reconocida como institución de beneficio público por la Resolución N° 102 de la Sub-Secretaría de Estado de Tributación del Ministerio de Hacienda de fecha 21 de febrero de 1991. Por lo señalado precedentemente y en virtud de lo estipulado en el Decreto del Poder Ejecutivo N° 10.218 de fecha 30 de agosto de 2000, hasta el 31 de diciembre de 2004 la entidad estaba exonerada del pago del impuesto a la renta y del impuesto al valor agregado. Ver inciso m. de la nota 2.

La Fundación opera con microempresas para asistirles económicamente a través de la concesión de créditos y capacitación. Esta asociación tiene por objeto la implementación de proyectos y programas que promuevan el desarrollo económico y social del país. Su finalidad principal es la de fomentar empleos para las clases más necesitadas, en interés de que puedan procurarse medios de ingresos permanentes y honestos, que eleven su nivel de vida y contribuyan a su integración social y económica a la comunidad. Además de la asistencia crediticia y capacitación a microempresarios, la Fundación también colabora y financia con recursos propios generados por la asistencia crediticia a microempresarios y/o donaciones o cooperaciones no reembolsables recibidas de terceros, los gastos para el programa Educación Emprendedora (que tiene por objetivo la educación económica de niños y jóvenes en edad escolar y formación de líderes emprendedores) y, los gastos de su programa de Escuelas Agrícolas Autosuficientes, que incluye la Escuela Agrícola San Francisco de Asís, la cual fue recibida por la Fundación como una donación con cargo a finales del año 2002, la Escuela Agrícola Mbaracayu en consorcio con la Fundación Moisés Bertoni y la Fundación Mbaracayú, y la Escuela Agrícola Belén que recibió en usufructo de Aldeas SOS en julio del 2010.

La Fundación no capta fondos de terceros en carácter de depósitos de ahorro, para lo cual hubiera requerido constituirse como una entidad financiera con licencia del Banco Central del Paraguay para realizar intermediación financiera, ni exige a sus clientes la constitución de depósitos o ahorros obligatorios ni retenciones de los créditos otorgados como garantía de los mismos. Por lo mencionado, los créditos otorgados por la Fundación son financiados con recursos propios y con préstamos de corto y largo plazo obtenidos de organismos del exterior y entidades financieras locales (Ver nota 7).


Para cumplir con las finalidades y objetivos mencionados precedentemente, actualmente la Fundación cuenta con las siguientes unidades operativas, cada una de las cuales tiene una estructura operativa, gerencial y de recursos humanos específica e independiente, bajo la coordinación y supervisión de la Gerencia General, el Director Ejecutivo y el Consejo de Administración de la Fundación.

- Unidad Microfinanzas.
- Unidad Educación Emprendedora.
- Unidad de Escuelas Agrícolas.



Manuel Blinder N° 5589 esq. Tte. Espinoza
Tels.: 609 277 - 609 290 - 609 232 - 609 279
Asunción, Paraguay

Representa en Paraguay

 **Junior
Achievement**

NOTA 2 – RESUMEN DE LAS PRINCIPALES POLITICAS CONTABLES

a. Bases de contabilización

Los estados financieros se han preparado siguiendo las normas de información financiera emitidas por el Consejo de Contadores Públicos del Paraguay, y sobre la base de costos históricos, excepto para el caso de Propiedad, planta y equipos y de activos y pasivos en moneda extranjera según explica en los punto c. y h. de la presente nota, y no reconocen en forma integral los efectos de la inflación sobre la situación patrimonial y financiera de la Fundación, sobre los resultados de sus operaciones y los flujos de efectivo, en atención a que la corrección monetaria no constituye una práctica contable obligatoria en el Paraguay. Los estados financieros del ejercicio anterior, que se presentan a efectos comparativos han sido reclasificados para mejorar su comparabilidad.

Según el índice general de precios del consumo publicado por el Banco Central del Paraguay, la inflación del año 2010 fue de 7,2% y la del año 2009 fue de 1,9%.

b. Uso de estimaciones

La preparación de los presentes estados financieros requiere que la Gerencia de la Fundación realice estimaciones y evaluaciones que afectan el monto de los activos y pasivos registrados y contingentes, como así también los recursos y gastos registrados en el ejercicio. Los resultados reales futuros pueden diferir de las estimaciones y evaluaciones realizadas a la fecha de preparación de los presentes estados financieros.

Las principales estimaciones relacionadas con los estados financieros se refieren a las provisiones sobre créditos de dudoso cobro, provisiones sobre bienes recibidos en recuperación de créditos, depreciación de los bienes de uso y la amortización de cargos diferidos.

c. Moneda extranjera

Los activos y pasivos en moneda extranjera se valúan a los tipos de cambio vigentes al cierre del ejercicio, (1 US\$ = ₡ 4.558 al 31 de diciembre de 2010 y 1 US\$ = ₡ 4.600 al 31 de diciembre de 2009). Ver nota 3.

Las diferencias de cambio originadas por fluctuaciones en los tipos de cambio, entre las fechas de concertación de las operaciones y su liquidación o valuación al cierre del ejercicio, son reconocidas en resultados.

d. Efectivo y equivalentes de efectivo

Para la preparación del estado de flujos de efectivo se consideraron dentro del concepto de efectivo los saldos en efectivo, disponibilidades en cuentas bancarias y toda inversión de muy alta liquidez, con vencimiento originalmente pactado no superior a tres meses.

